



COMMUNAUTÉ DE COMMUNES MARENNE ADOUR CÔTE-SUD  
SÉANCE DU 27 JUIN 2023 À 18 HEURES 30  
SALLE DU CONSEIL DU SIÈGE DE MACS À SAINT-VINCENT DE TYROSSE

Nombre de conseillers :  
en exercice : 58  
présents : 45  
absents représentés : 8  
absents excusés : 5

CONSEIL COMMUNAUTAIRE  
SÉANCE DU 27 JUIN 2023

L'an deux mille vingt-trois, le vingt-sept du mois de juin à 18 heures 30, le conseil communautaire de la Communauté de communes Marenne Adour Côte-Sud, dûment convoqué le 19 juin 2023, s'est réuni en session ordinaire, à la salle du conseil du siège de MACS à Saint-Vincent de Tyrosse, sous la présidence de Monsieur Pierre FROUSTEY.

Présents :

Mesdames et Messieurs Françoise AGIER, Henri ARBEILLE, Jean-Luc ASCHARD, Alexandrine AZPEITIA, Armelle BARBE, Patrick BENOIST, Jacqueline BENOIT-DELBAST, Francis BETBEDER, Hervé BOUYRIE, Emmanuelle BRESSOUD, Véronique BREVET, Pascal CANTAU, Géraldine CAYLA, Frédérique CHARPENEL, Nathalie DARDY, Benoît DARETS, Jean-Claude DAULOUÈDE, Sylvie DE ARTECHE, Jean-Luc DELPUECH, Bertrand DESCLAUX, Gilles DOR, Maëlle DUBOSC-PAYSAN, Régis DUBUS, Séverine DUCAMP, Dominique DUHIEU, Pierre FROUSTEY, Louis GALDOS, Régis GELEZ, Olivier GOYENECHÉ, Isabelle LABEYRIE, Patrick LACLÉDÈRE, Pierre LAFFITTE, Isabelle MAINPIN, Aline MARCHAND, Élisabeth MARTINE, Nathalie MEIRELES-ALLADIO, Jean-François MONET, Stéphanie MORA-DAUGAREIL, Damien NICOLAS, Pierre PECASTAINGS, Jérôme PETITJEAN, Philippe SARDELUC, Alain SOUMAT, Serge VIAROUGE, Mickaël WALLYN.

Absents représentés :

M. Alain CAUNÈGRE a donné pouvoir à Mme Frédérique CHARPENEL, M. Mathieu DIRIBERRY a donné pouvoir à Mme Séverine DUCAMP, Mme Florence DUPOND a donné pouvoir à M. Alain SOUMAT, M. Cédric LARRIEU a donné pouvoir à Mme Maëlle DUBOSC-PAYSAN, Mme Marie-Thérèse LIBIER a donné pouvoir à M. Mickaël WALLYN, Mme Kelly PERON a donné pouvoir à M. Pierre FROUSTEY, Mme Carine QUINOT a donné pouvoir à M. Régis GELEZ, M. Christophe VIGNAUD a donné pouvoir à M. Pierre PECASTAINGS.

Absents excusés : Madame Magali CAZALIS, Messieurs Lionel CAMBLANNE, Eric LAHILLADE, Olivier PEANNE, Alexandre LAPÈGUE.

Secrétaire de séance : Monsieur Damien NICOLAS.

**OBJET : SPORT - DÉLÉGATION DE SERVICE PUBLIC POUR L'EXPLOITATION DU CENTRE AQUATIQUE AYGUEBLUE - RAPPORT ANNUEL D'ACTIVITÉ 2022 DU DÉLÉGATAIRE DE SERVICE PUBLIC VERT MARINE**

**Rapporteur : Monsieur Benoît DARETS**

Conformément à l'article L. 1411-3 du code général des collectivités territoriales, le conseil communautaire examine chaque année le rapport annuel établi par le délégataire de service public. Ce dernier doit produire chaque année avant le 1<sup>er</sup> juin un rapport comportant les comptes retraçant la totalité des opérations afférentes à l'exécution de la délégation et une analyse de la qualité du service, assorti d'une annexe permettant au conseil communautaire d'apprécier les conditions d'exécution du service public.



Par ailleurs, considérant le prochain terme de l'actuelle délégation de service public le 19 septembre 2023 et au titre de l'article L. 1411-4 du CGCT qui prévoit que « les assemblées délibérantes des collectivités territoriales, de leurs groupements et de leurs établissements publics se prononcent sur le principe de toute délégation de service public local après avoir recueilli l'avis de la commission consultative des services publics locaux prévue à l'article L. 1413-1 », la Commission Consultatives des Services Publics Locaux (CCSPL) réunie le 31 août 2022 s'est prononcée en faveur du principe de renouvellement de la Délégation de Service Public pour la gestion du centre aquatique Ayguebleue. Cet avis a été approuvé par le conseil communautaire en date du 29 septembre 2022.

## PRÉSENTATION DU BILAN DE L'ANNÉE 2022

### 1. Fréquentation

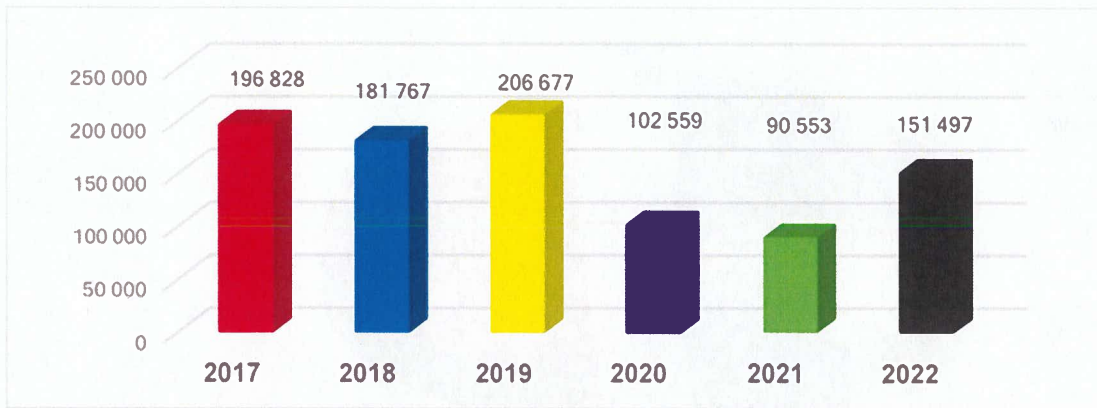
#### Fréquentation par mois depuis 2019



#### Fréquentation cumulée depuis 2017



La



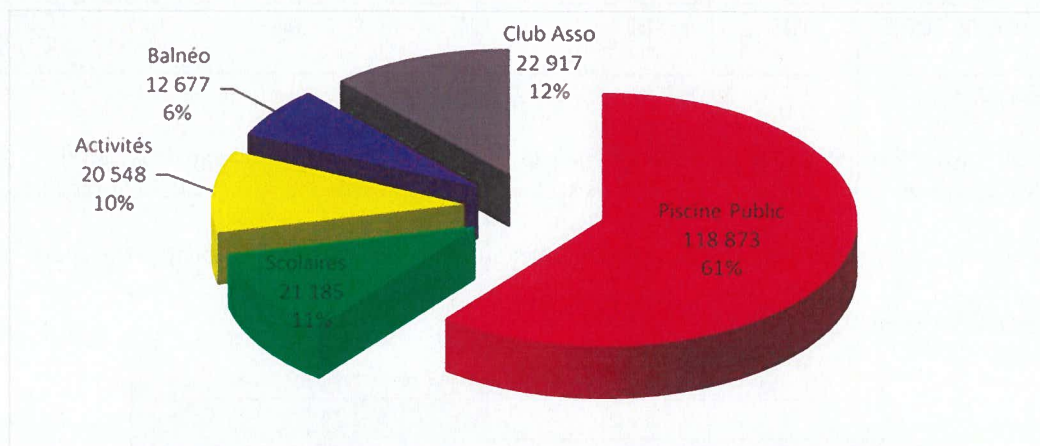
fréquentation du centre aquatique a supporté d'importantes baisses en 2020 et 2021, conséquences directes de la crise sanitaire. En 2022, dans un contexte d'inflation et de crise énergétique impactant l'ensemble des ménages, le nombre de passages n'est pas rétabli au niveau de 2019.

Pour rappel du nombre de journées de fermeture en 2022 : 14 jours en avril pour arrêt technique, 18 jours en septembre et 2 jours pour les fêtes de fin d'année (25 décembre et 1<sup>er</sup> janvier).

| Année              | 2022 | 2021 | 2020 | 2019 |
|--------------------|------|------|------|------|
| Jours de fermeture | 34   | 138  | 143  | 9    |

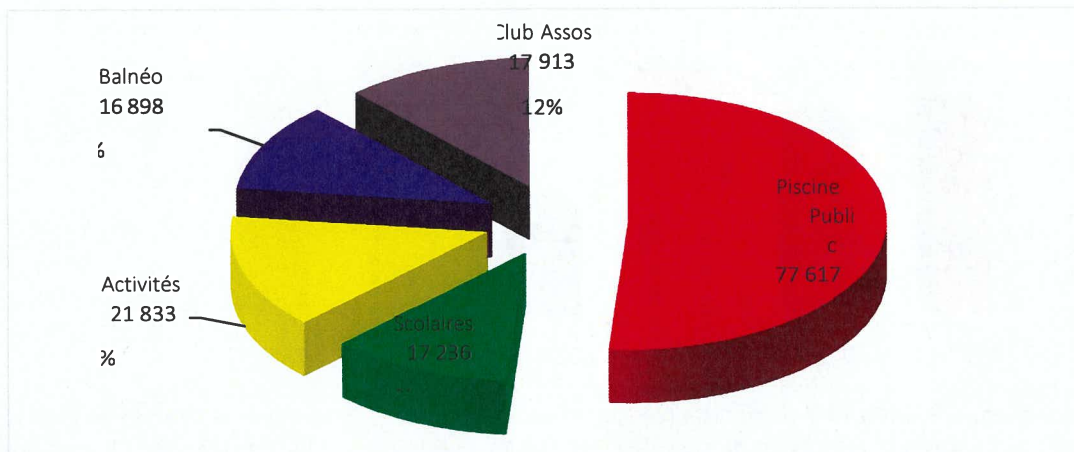
*Répartition détaillée par public*

Période de référence 2017-2019 (hors crise sanitaire)





Année 2022



La baisse de fréquentation par le grand public peut être attribuée aux 34 journées de fermeture ainsi qu'aux changements de comportements consécutifs à la crise sanitaire. On note néanmoins une augmentation pour les autres secteurs (balnéo, activités).

Évolution du nombre de cartes-activité

|                      | 2018 | 2019 | 2020 | 2021 | 2022 | 2022 vs 2019 en % |
|----------------------|------|------|------|------|------|-------------------|
| 12 ENTREES ADULTE    | 950  | 1168 | 574  | 611  | 1154 | -1,20             |
| 12 ENTREES BIEN-ÊTRE | 99   | 128  | 84   | 106  | 168  | 31,25             |
| 12 ENTREES ENFANTS   | 233  | 247  | 108  | 162  | 241  | -2,43             |
| 24 AQUACYCLING       | 74   | 34   | 7    | 19   | 36   | 5,88              |
| 6 BEBES NAGEURS      | 12   | 32   | 31   | 48   | 45   | 40,63             |
| TOTAL DE CARTES      | 1368 | 1609 | 804  | 946  | 1644 | 2,18              |

Scolaires (2022/2023) :

900 collégiens et 1 670 élèves du premier cycle ont bénéficié de 10 séances d'apprentissage de la natation. Cela représente 17 heures hebdomadaires dédiées aux scolaires de septembre à juin hors vacances scolaires.

L'ensemble représente pour MACS 340 rotations de bus /an et une enveloppe financière pour ces transports de 27 000 €.

Répartition en fonction du lieu de résidence

|  | Quantités | CA TTC    |
|--|-----------|-----------|
| France + Etranger                        | 66995     | 479105,55 |
| Landes                                   | 55851     | 413335,00 |
| % Landes par rapport à France + Etranger | 83,37     | 86,27     |
| MACS - 23 communes                       | 29617     | 239299,00 |
| % MACS rapport à Landes                  | 53,03     | 57,89     |
| Pyrénées Atlantiques                     | 5090      | 28499,13  |
| % MACS rapport à France                  | 7,60      | 5,95      |

83 % de la fréquentation provient des Landes dont 53 % du territoire MACS.



## 2. Résultats financiers

### Résultat d'exploitation

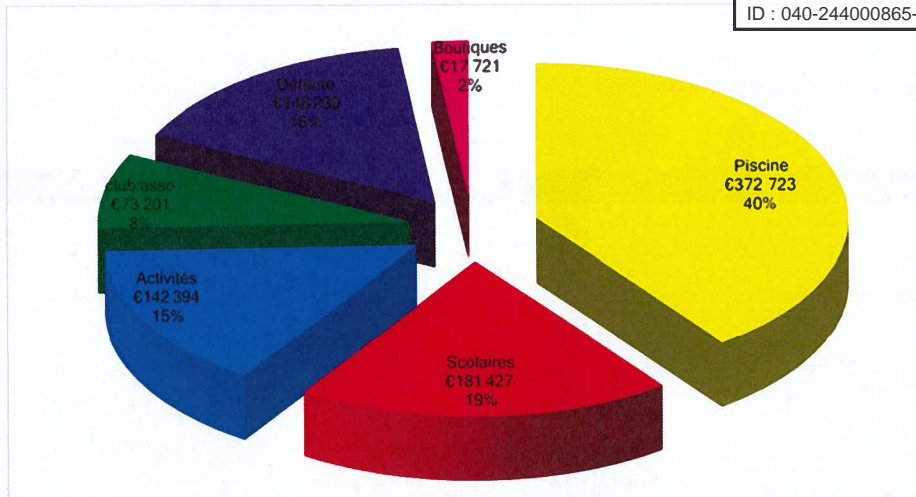
| COMPTE DE RESULTAT                 | Réalisé 2022          | Réalisé 2021          | VARIATION             |                 |
|------------------------------------|-----------------------|-----------------------|-----------------------|-----------------|
| Recettes piscine                   | 691 391,15 €          | 477 201,11 €          | 214 190,04 €          | 44,88%          |
| Recettes forme                     | 117 641,01 €          | 63 102,39 €           | 54 538,62 €           | 86,43%          |
| Contribution / Dotation à la régie | 500 217,54 €          | 483 422,74 €          | 16 794,80 €           | 3,47%           |
| Produits divers                    | 43 370,50 €           | 102 165,70 €          | - 58 795,20 €         | -57,55%         |
| <b>Produits</b>                    | <b>1 352 620,20 €</b> | <b>1 125 891,94 €</b> | <b>226 728,26 €</b>   | <b>20,14%</b>   |
| Fluides                            | 476 363,72 €          | 150 282,90 €          | 326 080,82 €          | 216,98%         |
| Achats                             | 44 285,81 €           | 25 885,51 €           | 18 400,30 €           | 71,08%          |
| Services extérieurs                | 132 511,46 €          | 143 179,10 €          | - 10 667,64 €         | -7,45%          |
| Autres services extérieurs         | 87 743,10 €           | 84 475,49 €           | 3 267,61 €            | 3,87%           |
| Impôts et taxes                    | 47 156,30 €           | 40 619,50 €           | 6 536,80 €            | 16,09%          |
| Charges de personnel               | 596 641,92 €          | 509 230,12 €          | 87 411,80 €           | 17,17%          |
| Charges diverses                   | 28 950,42 €           | 37 834,41 €           | - 8 883,99 €          | -23,48%         |
| <b>Charges</b>                     | <b>1 413 652,73 €</b> | <b>991 507,03 €</b>   | <b>422 145,70 €</b>   | <b>42,58%</b>   |
| <b>TOTAL RESULTAT</b>              | <b>- 61 032,53 €</b>  | <b>134 384,91 €</b>   | <b>- 195 417,44 €</b> | <b>-145,42%</b> |

Le résultat négatif (- 61K€) est directement lié à la forte inflation du coût de l'énergie.

### Chiffre d'affaire 2017 à 2022



### Répartition du chiffre d'affaire par secteur



### Commentaires :

Le chiffre d'affaire réalisé en 2022 est de 972 596 €, identique à celui de 2018.

À ce titre, 2022 est une bonne année, selon le délégataire, malgré la mauvaise conjoncture économique.

### 3. Effectif salarié

Le centre aquatique emploie 22 collaborateurs représentant 20,50 ETP répartis comme suit :

- Equipe bassin : 9
  - 1 chef de bassins en CDI/35h
  - 8 moniteurs de natation : 5 en CDI/35h + 1 CDI/27h + 2 CDD/22h et 7,25h
- Equipe accueil : 4
  - 1 responsable de l'accueil en CDI/35h
  - 3 agents de clientèle : 2 en CDI/35h + 1 CDI/30h
- Equipe entretien : 4
  - 4 agents entretien en CDI/35h
- Equipe technique : 3
  - 1 responsable technique en CDI/35h
  - 1 technicien en CDD/35h
  - 1 aide technicien en CDI 35h
- 1 directeur en CDI/35h
- 1 responsable administrative et financière en CDI/ 30h

Le CONSEIL COMMUNAUTAIRE,

VU l'ordonnance n° 2018-1074 du 26 novembre 2018 portant partie législative du code de la commande publique ;

VU le code général des collectivités territoriales, notamment ses articles L. 1411-3, L.1411-4, L. 1413-1 et R. 1411-7 ;

VU le code de la commande publique, notamment son article L. 1121-3 ;

VU les statuts de la Communauté de communes Marenne Adour Côte-Sud, tels qu'annexés à l'arrêté préfectoral PR/DCPPAT/2023/n° 12 en date du 13 février 2023 portant modification des statuts de la Communauté de communes ;



VU les délibérations du conseil communautaire en date des 17 décembre 2015, 6 décembre 2018, 26 novembre 2020, 25 mars 2021 et 25 novembre 2021 portant définition et modifications de l'intérêt communautaire des compétences de MACS qui y sont soumises ;

VU la délibération du conseil communautaire en date du 28 juin 2018 approuvant le choix de la société « VM 40230 » comme délégataire pour l'exploitation du centre aquatique communautaire Aygueblue et la convention de délégation de service public pour une durée de cinq ans à compter du 20 septembre 2018 ;

VU la convention de délégation de service public pour l'exploitation du centre aquatique Aygueblue conclue avec la Société VM 40230 le 9 août 2018 ;

VU le rapport annuel d'activité 2022 présenté en commission consultative des services publics locaux le 14 juin 2023, par le délégataire de service public VM 40230 ;



décide, après en avoir délibéré, et à l'unanimité :

- d'examiner le rapport d'activité annuel 2022 de Vert Marine concernant l'exploitation du centre aquatique Aygueblue et à prendre acte de sa communication par le délégataire de service public,
- d'autoriser Monsieur le Président ou son représentant à prendre tout acte et à signer tout document se rapportant à l'exécution de la présente.

La présente délibération pourra faire l'objet d'un recours contentieux pour excès de pouvoir dans un délai de deux mois devant le Tribunal administratif de Pau à compter de sa publication et de sa transmission au représentant de l'État dans le département. Outre l'envoi sur papier ou dépôt sur place, le Tribunal administratif de Pau pourra être saisi par requête déposée via le site [www.telerecours.fr](http://www.telerecours.fr).

Fait et délibéré les jour, mois et an ci-dessus  
Pour extrait certifié conforme  
À Saint-Vincent de Tyrosse, le 27 juin 2023

Le président,  
Pierre Froustey



Envoyé en préfecture le 28/06/2023

Reçu en préfecture le 28/06/2023

**Publié en ligne le 29/06/2023**

ID : 040-24400865-20230627-20230627D08A-DE





Envoyé en préfecture le 28/06/2023

Reçu en préfecture le 28/06/2023

Publié en ligne le 29/06/2023

ID : 040-244000865-20230627-20230627D08A-DE



Centre aquatique  
**Aygueblue**



# RAPPORT ACTIVITÉS — 2022 —



VERT  
MARINE



## Table des matières

|   |    |
|---|----|
| Introduction .....  | 4  |
| Les missions .....  | 4  |
| La durée du contrat .....                                       | 5  |
| Fréquentation.....  | 6  |
| La fréquentation en 2022.....                                   | 6  |
| Le tableau comparatif par famille .....                         | 9  |
| Les graphiques comparatifs des fréquentations par famille ..... | 10 |
| L'évolution des provenances .....                               | 11 |
| Les activités .....   | 12 |
| Présentation de nos activités aquatiques .....                  | 12 |
| Le nombre d'activités hebdomadaires .....                       | 14 |
| Le nombre de cartes activités vendues par année .....           | 15 |
| .....   | 15 |
| Les scolaires.....  | 18 |
| Le contrat.....   | 18 |
| Les plannings d'occupation primaires par CYCLE .....            | 19 |
| Le graphique d'occupation des primaires et des secondaires..... | 20 |
| Le sauvetage et le secourisme .....                             | 20 |
| Les formations .....  | 23 |
| Les opérations de l'année.....                                  | 25 |
| L'opération « Les journées du sauvetage » .....                 | 25 |
| Les opérations de l'année.....                                  | 28 |
| 1er pilier : le site internet .....                             | 33 |
| 2ème pilier : le référencement naturel .....                    | 33 |
| 3ème pilier : les réseaux sociaux - Facebook .....              | 37 |
| les réseaux sociaux - l'instagram.....                          | 38 |
| La communication interne .....                                  | 39 |
| Les enquêtes de satisfaction .....                              | 39 |
| Le suivi technique .....  | 45 |
| Les arrêts techniques .....                                     | 45 |
| SUIVI GMAO .....  | 47 |
| L'analyse des fluides .....                                     | 49 |
| Les sinistres, en cours liés au bâtiment.....                   | 51 |
| Le chiffre d'affaires réalisé en 2022.....                      | 54 |
| Le tableau comparatif par famille .....                         | 56 |
| Le Résultat d'exploitation.....                                 | 59 |



|  |    |
|--|----|
| Le détail des produits H.T.....                          | 59 |
| Le détail de charges H.T. ....                           | 60 |
| Le compte de résultat H.T. ....                          | 61 |
| L'intéressement .....                                    | 61 |
| Le suivi GER.....  | 63 |
| Les informations sur l'entreprise.....                   | 65 |
| Les contacts.....  | 65 |
| Les responsables de services .....                       | 65 |
| L'organigramme de la société VERT MARINE – VM40230 ..... | 66 |
| Annexe 1 : Le R.I.G. ....                                | 73 |



## Introduction

La société Vert Marine, dans le cadre de la convention de délégation de service public signée avec la Communauté de communes de Maremne-Adour-Côte-Sud, a pour objet la gestion, l'exploitation et la maintenance du centre aquatique AYGUEBLUE.

### Les missions

La société Vert Marine assure la gestion du service public délégué notamment au travers des missions d'exercice des activités et de gestion.

L'exercice des activités sont les suivantes :

- La gestion complète du service :
  - L'organisation du service et la gestion des usagers 7 jours sur 7 sur les heures d'ouverture précisées à l'article 8 du contrat de délégation ;
  - La gestion et l'exploitation complète de l'Équipement ;
  - La gestion de la billetterie (tickets d'entrée, cartes d'abonnement, etc.) ;
  - La perception des recettes sur les usagers ;
  - Toutes les mesures de promotion et de communication nécessaires à la reconnaissance et au développement de l'Équipement ;
- L'accueil des différentes typologies d'usagers :
  - L'accueil et l'information du public ;
  - La prise en charge de l'ensemble des tâches relatives à l'accueil et au renseignement des usagers de service ;
  - L'accueil des scolaires du territoire, voire de collectivités voisines, dans les conditions fixées à l'article 8.2 ;
  - La mise en place d'activités individuelles ou collectives de sport-loisirs, de détente-bien-être et de sport-santé (vélo aquatique, aquagym, bébés nageurs, activités seniors, etc.) ;
  - L'animation de l'espace bien-être ;
  - L'animation des espaces extérieurs ;





- La mise en place d'un snack extérieur et boissons durant la période estivale. Ce service est assuré pendant des heures d'ouverture au grand public (juillet et août et les deux derniers week-end de juin) ;
- L'affichage, le respect du règlement intérieur, ainsi que l'extrait du Plan d'Organisation de la Surveillance et des Secours.
- Le maintien en parfait état de fonctionnement des ouvrages :
  - L'exploitation de l'ensemble des installations du service ;
  - Une gestion rigoureuse et patrimoniale des équipements mis à disposition ainsi que leur surveillance ;
  - La fourniture du matériel nécessaire à l'exploitation ;
  - L'approvisionnement des ouvrages en fluides (P1) ;
  - La réalisation des travaux d'entretien, de maintenance préventive et de réparations courantes de l'ensemble des installations et des équipements, y compris espaces extérieurs, qu'ils soient accessibles ou non au grand public ;
  - L'ensemble de la maintenance technique de l'Equipement (préventive et corrective : P2) ;
  - Le renouvellement des installations et équipements dans les conditions du présent contrat (P3) ;
  - Le respect des normes sanitaires et sécuritaires avec la tenue à jour des différents documents de suivi des opérations de maintenance ;
  - La souscription à tous les contrats de maintenance et d'entretien nécessaires à cet effet.
- Un devoir de conseils envers la collectivité en vertu duquel le Concessionnaire est invité à formuler toutes les remarques qu'il juge utiles pendant toute la durée de l'exploitation.

## La durée du contrat

Le contrat actuel a pris effet le 20 septembre 2018 pour 5 ans et aura pour terme le 19 septembre 2023.



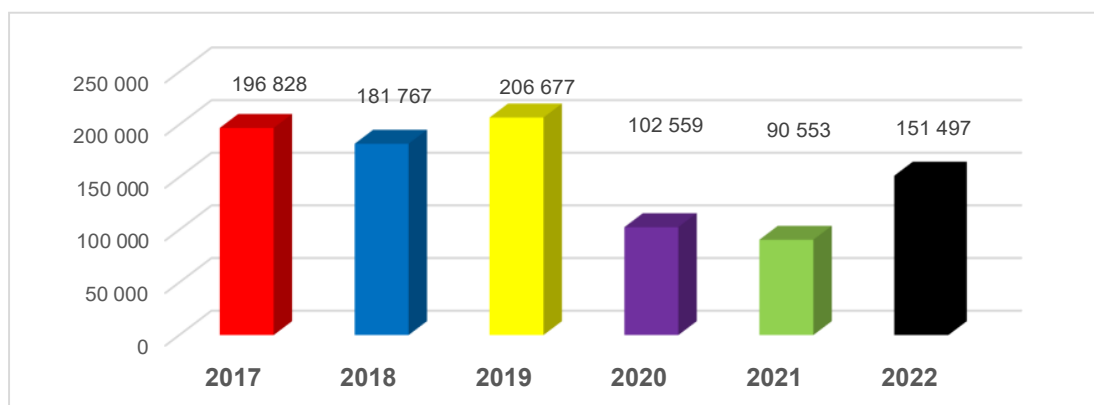
## Fréquentation

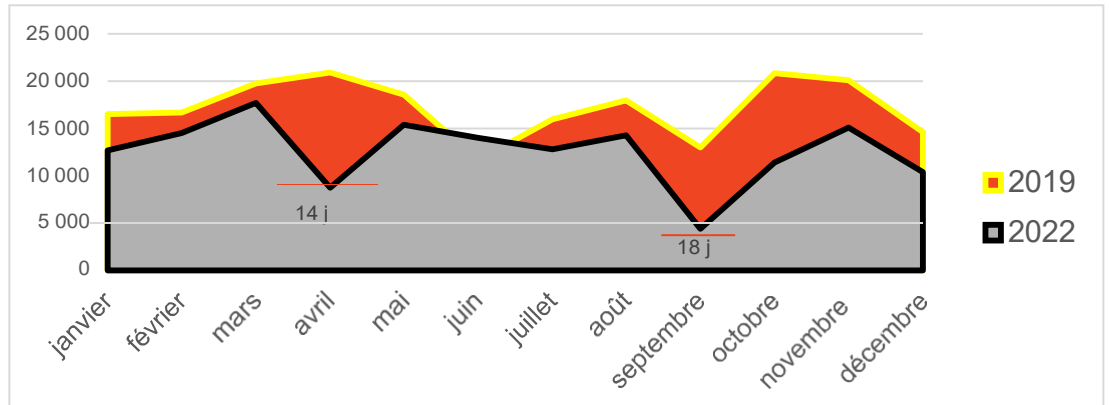
### La fréquentation en 2022

L'Espace Aquatique AYGUEBLUE a accueilli 151 497 usagers au cours de l'année 2022, représentant une moyenne 14 000 passages mensuels sur les 11 mois d'ouverture, soit 2 500 entrées mensuelles de moins que la fréquentation moyenne d'avant COVID qui était de 16 257 entrées.

A titre de comparaison la fréquentation annuelle moyenne d'avant COVID (2017 à 2019) était de 195 090 entrées contre 151 497 en 2022 soit 43 593 entrées de moins.

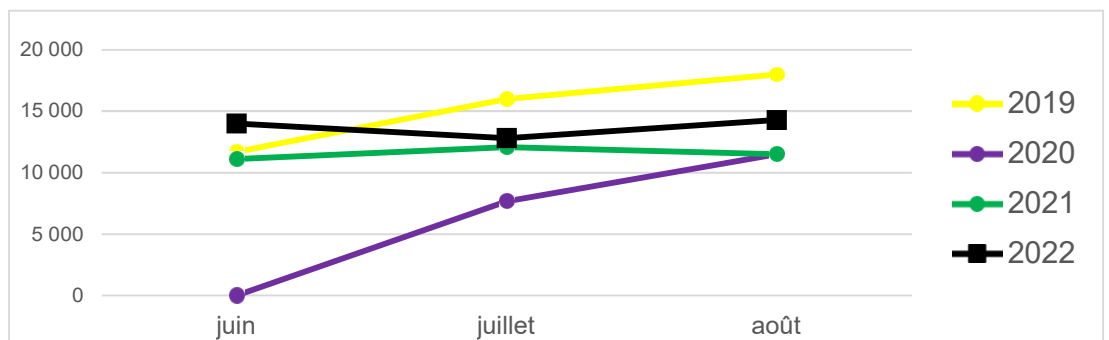
Cette perte de fréquentation s'explique par une reprise difficile de l'activité et par une nouvelle crise, non pas sanitaire, mais énergétique qui impacte fortement les ménages.





La courbe 2022 avec le double bottom met en évidence les fermetures de deux semaines en avril ainsi que de 18 jours en septembre. Nous constatons que la courbe de 2022 mime par la forme celle de 2019, notre meilleure année.

Le graphique ci-dessous fait un focus sur la période entre juin et Août sur les 4 dernières années.



On constate que l'été 2022 est meilleur que les 2 dernières années mais nous sommes toujours en dessous de la courbe de 2019.

Les fréquentations de l'été 2022 sont stable avec un léger point bas en juillet due au forte chaleur.

Juillet 2022 est "au second rang des mois les plus secs tous mois confondus » en France depuis le début des mesures en 1958-1959, avec sur l'été 33 jours de canicule.



Le tableau met en évidence une augmentation du nombre de journées dont la fréquentation public oscille entre 400 et 800 entrées, indiquant une tendance à la hausse sur l'année 2022 par rapport à notre année de référence 2019.

Ce qui nous amène à penser que nos usagers répondent favorablement lorsque les conditions sont moins anxiogènes notamment liée à la fin de la pandémie.

| Fréq. Journalières public | 2022 | 2021 | 2020 | 2019 |
|---------------------------|------|------|------|------|
| Inférieur à 400           | 198  | 212  | 183  | 244  |
| Entre 400 et 600          | 90   | 11   | 29   | 69   |
| Entre 600 et 800          | 37   | 2    | 5    | 30   |
| Entre 800 et 1000         | 6    | 0    | 3    | 9    |
| Supérieur à 1000          | 0    | 2    | 3    | 4    |

| Les journées les plus fréquentées de l'année | 2022              | 2021                | 2020                | 2019                |
|--|-------------------|---------------------|---------------------|---------------------|
| 1 Entrées                                    | 16 février<br>829 | 24 juin<br>1 176    | 26 février<br>1 278 | 24 octobre<br>1 255 |
| 2 Entrées                                    | 24 février<br>821 | 3 novembre<br>1 000 | 5 mars<br>1 133     | 19 mai<br>1 164     |
| 3 Entrées                                    | 17 février<br>813 | 13 juillet<br>797   | 19 janvier<br>834   | 24 avril<br>1 077   |
| 4 Entrées                                    | 18 mai<br>815     | 26 octobre<br>735   | 27 février<br>1 220 | 27 avril<br>1 023   |

En 2022, nous avons eu 34 jours de fermeture.

14 jours en Avril (Arrêt technique), 18 jours en Septembre (crise énergétique) et 2 jours pour les fêtes de fin d'année (25 Décembre et le 1<sup>er</sup> Janvier).

| Année              | 2022 | 2021 | 2020 | 2019 |
|--------------------|------|------|------|------|
| Nbre de fermetures | 34   | 138  | 143  | 9    |





## Le tableau comparatif par famille

Ce tableau compare la fréquentation en 2022 par rapport à 2021. Figure également la moyenne des 3 années pré COVID (2017-2019).

En 2022 on constate 23% de fréquentation en moins par rapport à la moyenne 2017/ 2019 des années pré covid. Chiffre qui ne prend pas en compte les 34 jours de fermeture.

Si nous rajoutions les 34 jours de fermeture, nous augmenterions proportionnellement notre fréquentation à 171 500, ce qui ramènerait cette baisse non pas à -23% mais aux alentours de -12,60%, soit -24 700 entrées.

Pas de comparaison avec 2021 car nous nous avons été fermé 138 jours.

| REALISE sur l'année 2022                |                      |               |                |                    |                |
|---|----------------------|---------------|----------------|--------------------|----------------|
|   | Moyenne<br>2017-2020 | 2021          | 2022           | Delta Moyenne/2022 |                |
| <b>Piscine</b>                          | 118 873              | <b>47 815</b> | <b>77 617</b>  | <b>-41 256</b>     | <b>-34,71%</b> |
| <b>Scolaires<br/>primaires</b>          | 15 668               | <b>8 444</b>  | <b>12 227</b>  | <b>-3 441</b>      | <b>-21,96%</b> |
| <b>Scolaires<br/>secondaires</b>        | 5 517                | <b>3 263</b>  | <b>5 009</b>   | <b>-508</b>        | <b>-9,21%</b>  |
| <b>Activités</b>                        | 20 548               | <b>13 374</b> | <b>21 833</b>  | <b>1 285</b>       | <b>6,25%</b>   |
| <b>Balnéo</b>                           | 12 677               | <b>9 597</b>  | <b>16 898</b>  | <b>4 221</b>       | <b>33,30%</b>  |
| <b>Clubs,<br/>associations,<br/>...</b> | 22 917               | <b>8 060</b>  | <b>17 913</b>  | <b>-5 004</b>      | <b>-21,84%</b> |
| <b>TOTAL</b>                            | <b>196 200</b>       | <b>90 553</b> | <b>151 497</b> | <b>-44 703</b>     | <b>-22,78%</b> |

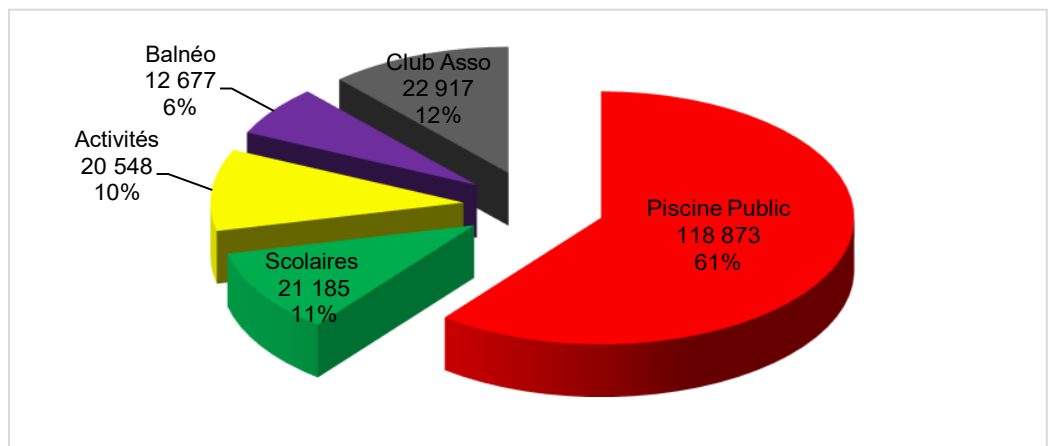


## Les graphiques comparatifs des fréquentations par famille

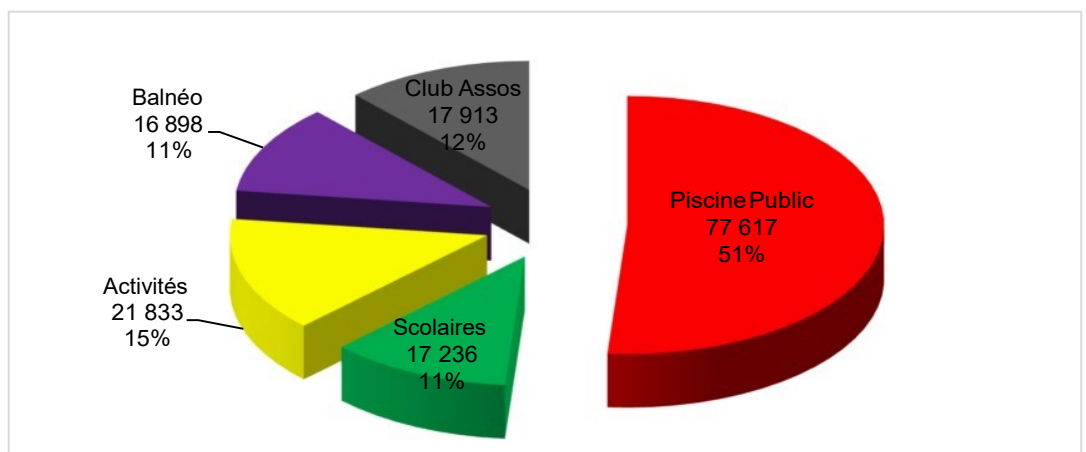
Malgré une baisse globale de notre fréquentation, nous pouvons observer que les proportions en % par secteur sont en forte baisse pour le public mais en augmentation ou en stagnation pour les autres secteurs.

Nous constatons une baisse sur le secteur du public piscine, cela s'explique par 34 jours de fermeture et un public à reconquérir suite à la pandémie et aux changements de comportement.

### Moyenne entre 2017 et 2019



2022





## L'évolution des provenances

Ce tableau fait état des données des 20 premières communes classées par chiffre d'affaires.

- 86 % de notre fréquentation sur l'année 2022 provient des Landes et 5,95 % des Pyrénées Atlantiques, 0,91 % de gironde, 6,83 provient d'autres régions et enfin 0,31 % de l'étranger.

|    | CP    | LIBELLE                  | NOMBRE DE VENTES | CA TTC    | %    |
|----|-------|--------------------------|------------------|-----------|------|
| 1  | 40140 | SOUSTONS                 | 2 546            | 42 771,73 | 6,82 |
| 2  | 40230 | ST VINCENT DE TYROSSE    | 2 263            | 36 296,06 | 6,19 |
| 3  | 40100 | DAX                      | 2 556            | 28 845,49 | 7,71 |
| 4  | 40990 | ST PAUL LES DAX          | 1 237            | 17 079,51 | 4,25 |
| 5  | 40130 | CAPBRETON                | 1 165            | 15 138,47 | 3,23 |
| 6  | 40510 | SEIGNOSSE                | 935              | 12 797,14 | 2,32 |
| 7  | 40530 | LABENNE                  | 846              | 12 585,06 | 2,58 |
| 8  | 40230 | TOSSE                    | 674              | 12 125,16 | 1,70 |
| 9  | 40140 | MAGESCQ                  | 678              | 11 218,04 | 1,88 |
| 10 | 40150 | ANGRESSE                 | 751              | 10 606,17 | 2,04 |
| 11 | 40230 | BENESSE MAREMNE          | 489              | 8 489,75  | 1,44 |
| 12 | 64100 | BAYONNE                  | 603              | 8 372,89  | 2,34 |
| 13 | 40230 | ST GEOURS DE MAREMNE     | 1 869            | 8 085,54  | 5,23 |
| 14 | 40220 | TARNOS                   | 482              | 8 044,56  | 1,76 |
| 15 | 40140 | AZUR                     | 623              | 7 786,74  | 1,64 |
| 16 | 40230 | ST JEAN DE MARSACQ       | 402              | 7 644,12  | 1,14 |
| 17 | 40260 | CASTEST                  | 396              | 7 114,59  | 1,20 |
| 18 | 40440 | ONDRES                   | 448              | 5 681,55  | 1,49 |
| 19 | 40480 | VIEUX BOUCAU LES BAINS   | 368              | 5 644,96  | 0,96 |
| 20 | 40390 | SAINT MARTIN DE SEIGNANX | 307              | 4 898,52  | 1,12 |



## Les activités

### Présentation de nos activités aquatiques

- Les bébés nageurs



La familiarisation avec l'eau est une source d'éveil pour le bébé (de 6 mois à 4 ans). Dans une eau à température idéale, 32°C, accompagné d'un ou des deux parents, et sur les conseils d'un éducateur sportif, c'est le moment privilégié pour faire découvrir à votre enfant le milieu aquatique.

- Le jardin aquatique



Ce cours s'adresse aux enfants désirant faire la transition entre les bébés nageurs et l'école de natation. L'objectif est de se familiariser avec l'eau au travers de jeux aménagés dans le bassin ludique. L'enfant n'est pas accompagné de ses parents lors de ce cours.

- La natation enfant



La natation est également excellente pour l'enfant ! Essentielle pour sa sécurité, elle lui permet aussi de développer ses capacités physiques et sa confiance. En fonction de son âge, inscrire son enfant en fonction de son âge, à l'une des activités proposées par AYGUEBLUE, le fera progresser en autonomie, depuis la familiarisation au milieu aquatique par le jeu jusqu'à la maîtrise des nages, en passant par l'apprentissage des bases techniques.

## Les activités

- La natation adulte



Pour travailler efficacement en endurance, il faut maîtriser les techniques de nage. Nous proposons des programmes d'initiation ou de perfectionnement adultes en cours collectifs, adaptés au niveau de chacun. La natation devient "sport-santé", et accompagne un style de vie plus sain.

- Le club aquagym



L'aquagym est l'activité sportive pour tous par excellence, nageurs comme non nageurs. Grâce aux propriétés de l'eau, la gravité n'est plus un problème, La pratique de l'aquagym n'implique aucun risque de traumatisme et améliore efficacement et en douceur le tonus musculaire, la souplesse et l'endurance.



Programme d'activités adapté pour toutes les personnes démarrant ou reprenant une activité physique, quelque soit l'âge.



Programme d'activités destiné au plus grand nombre, l'idéal pour entretenir régulièrement sa forme.









Programme d'activités très intense en endurance comme en renforcement musculaire pour les personnes ayant une bonne condition physique.



Rejoignez le peloton ! Ce cours tendance associe un travail cardio-vasculaire et musculaire du bas du corps. Il procure un effet de drainage efficace pour lutter contre la cellulite.



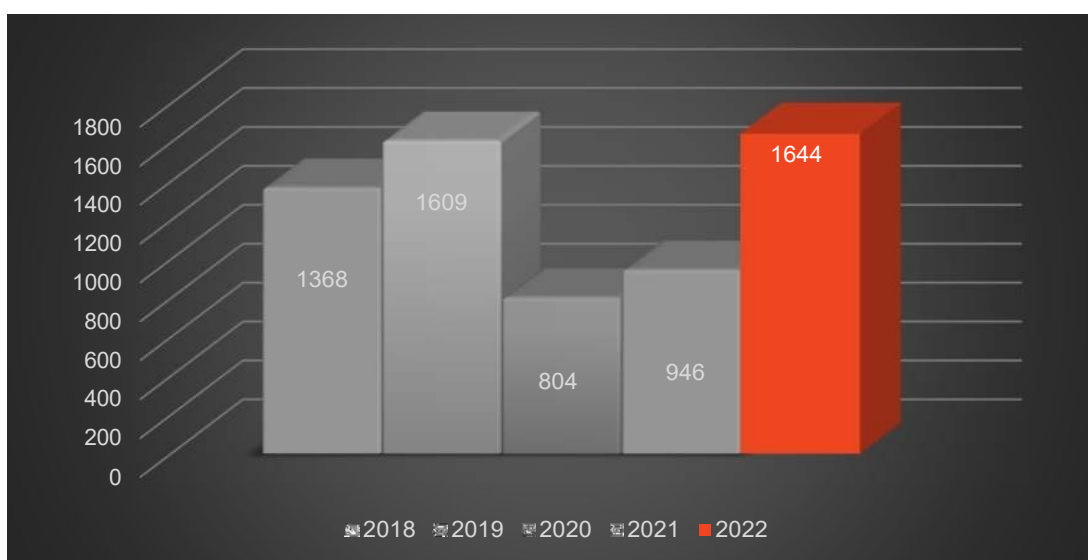
## Le nombre d'activités hebdomadaires

| Intitulé  | Nbre de cours hebdo | Nbre de semaines | Durée du cours | Total hebdo  | Total annuel  |
|---|---------------------|------------------|----------------|--------------|---------------|
|    | 1                   | 33               | 45 minutes     | 45 minutes   | 24.45 heures  |
|    | 1                   | 33               | 45 minutes     | 45 minutes   | 24.45 heures  |
|   | 30                  | 33               | 45 minutes     | 22 heures 30 | 742.30 heures |
|  | 12                  | 39               | 45 minutes     | 9 heures     | 351 heures    |
| <b>STAGE VACANCE</b>  | 4                   | 14               | 1 heures 30    | 6 heures     | 84 heures     |
|  | 3                   | 33               | 45 minutes     | 2 heures 15  | 74.15 heures  |
|  | 5                   | 39               | 45 minutes     | 3 heures 45  | 149 heures 15 |
| <b>AQUAGYM ÉTÉ</b>  | 7                   | 8                | 45 minutes     | 5 heures 15  | 42 heures     |
| <b>AQUACYCLING ETE</b>  | 6                   | 8                | 45 minutes     | 4 heures 50  | 36 heures     |

Sur 2022, les éducateurs sportifs d'AYGUEBLUE ont consacré : **un total de 1 528 heures dédiées aux activités aquatiques.**



## Le nombre de cartes activités vendues par année.



Les ventes de cartes ont connu une belle augmentation sur cette année 2022 (+2 % rapport à notre année de référence 2019). Cette performance est le résultat d'une commercialisation bien ciblée.

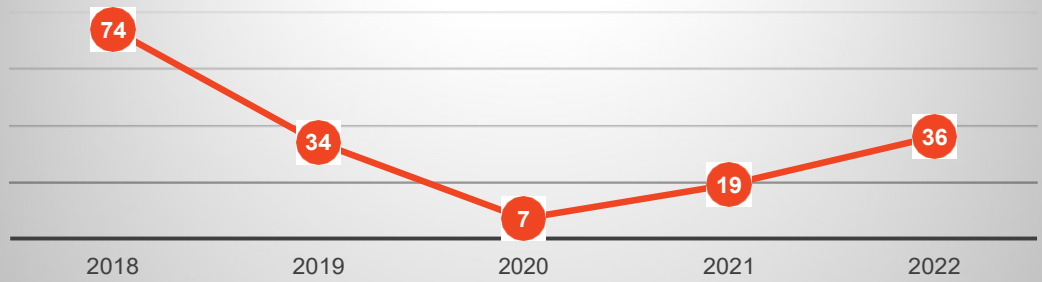
|                      | 2018 | 2019 | 2020 | 2021 | 2022 | 2022 vs2019 en % |
|----------------------|------|------|------|------|------|------------------|
| 12 ENTREES ADULTE    | 950  | 1168 | 574  | 611  | 1154 | -1,20            |
| 12 ENTREES BIEN-ÊTRE | 99   | 128  | 84   | 106  | 168  | 31,25            |
| 12 ENTREES ENFANTS   | 233  | 247  | 108  | 162  | 241  | -2,43            |
| 24 AQUACYCLING       | 74   | 34   | 7    | 19   | 36   | 5,88             |
| 6 BEBES NAGEURS      | 12   | 32   | 31   | 48   | 45   | 40,63            |
| TOTAL DE CARTES      | 1368 | 1609 | 804  | 946  | 1644 | 2,18             |

L'évolution des cartes correspond à la tendance, soit une diminution de la fréquentation du public et augmentation de la fréquentation des activités et de la balnéo.

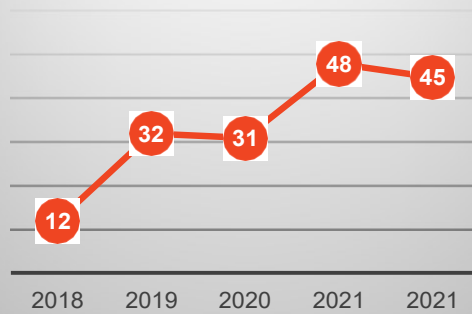


## Détail des cartes vendues par activité

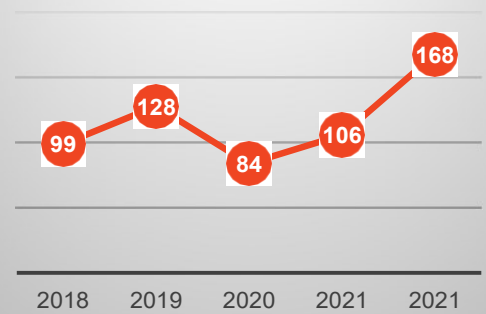
### Cartes 24 entrées aquacycling



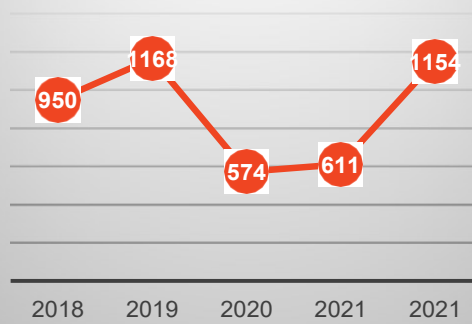
### Cartes 6 entrées bébé nageurs



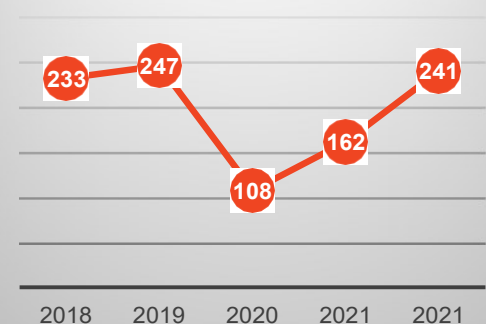
### Cartes 12 entrées bien-être



### Cartes 12 entrées adultes



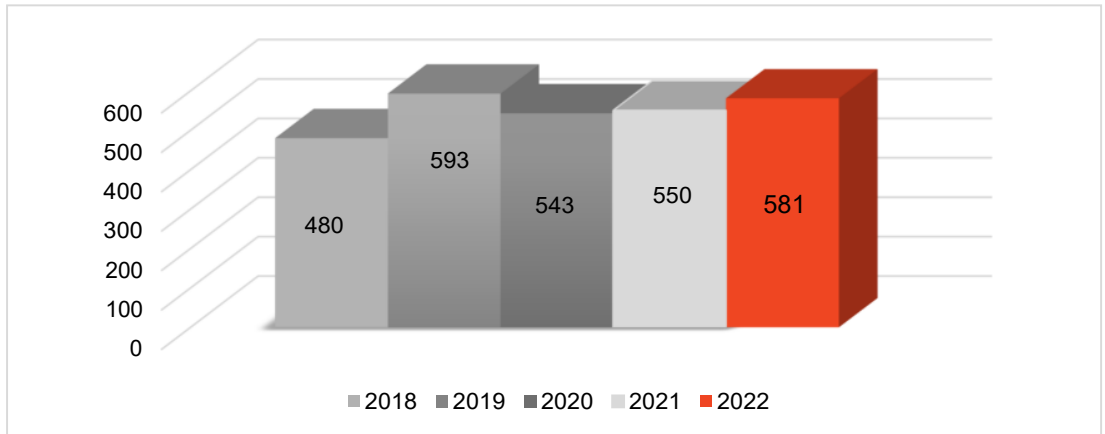
### Cartes 12 entrées enfants



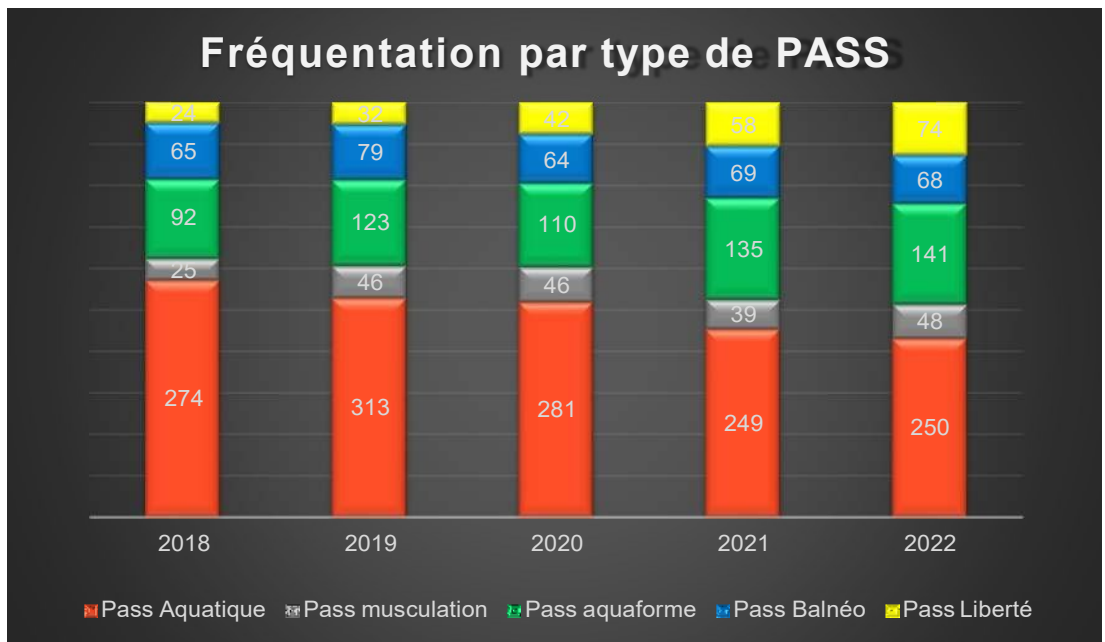




## Le comparatif du nombre d'abonnements PASS par année.



Le nombre d'abonnements a connu une légère augmentation sur cette année 2022 notamment grâce à une communication adaptée mais également à une politique de bienveillance et de fidélisation.



On constate une augmentation des pass qui touche les activités et le bien-être (pass Balnéo, aquaforme et liberté). Ce qui démontre un intérêt certain des usagers pour nos cours et notre espace balnéo.



## Les scolaires

### Le contrat

#### 3.3.1 Accueil des scolaires

L'accueil des scolaires se fait dans le respect des dispositions réglementaires régissant ces activités, tant en terme d'encadrement qu'en terme de surveillance et de sécurité, et notamment dans le respect des instructions de l'Éducation Nationale (circulaire de l'Education Nationale n°2017-127 du 22 août 2017 et l'arrêté du 09 juillet 2015 notamment). Le concessionnaire doit également respecter l'ensemble de la réglementation qui serait publié en cours de contrat. Dans le cadre scolaire, le concessionnaire assure a minima la surveillance des groupes scolaires. Cette surveillance est obligatoire pendant toute la durée de la présence des classes dans les bassins et sur les plages. Elle est assurée par du personnel titulaire d'un des diplômes conférant le titre de maître-nageur-sauveteur ou par un personnel territorial des activités physiques et sportives, qui, dans le cadre de son statut, est qualifié pour surveiller les établissements de bains. Ce personnel est exclusivement affecté à cette tâche et, par conséquent, ne peut simultanément remplir une mission d'encadrement.

- Accueil des scolaires du 1<sup>er</sup> degré

En parallèle, la mission d'encadrement pour les scolaires du 1<sup>er</sup> degré est assurée en partie par le délégataire qui met à disposition de chaque classe un agent titulaire d'un diplôme conférant les prérogatives d'enseignement de la natation.

Le nombre de séances par classe accueillie sera d'au moins 10 séances par cycle scolaire. La durée des créneaux pour les classes du 1<sup>er</sup> degré est d'au moins 40 minutes de pratique effective, soit l'accueil de 2 classes sur 2 bassins. MACS verse au délégataire une participation financière calculée sur la base des créneaux classes réservés que ceux-ci soient utilisés ou non.

#### Accueil des scolaires du 2<sup>ème</sup> degré

Le nombre de séances par classe accueillie sera d'au moins 10 séances par cycle scolaire. La durée des créneaux pour les classes du 2<sup>ème</sup> degré est de 60 minutes de pratique effective. Les établissements du 2<sup>ème</sup> degré concernés verse au délégataire une participation financière calculée sur la base des créneaux classes réservés que ceux-ci soient utilisés ou non.



## Les plannings d'occupation primaires par CYCLE.

| Période 1 : du lundi 26 septembre au vendredi 16 décembre |   | Période 2 : du mardi 3 janvier au vendredi 24 mars |  | Période 3 : du lundi 27 mars au vendredi 16 juin |  |
|---|---|--|--|--|--|
| Lundi   |   | Lundi  |  | Lundi  |  |
| 9h10h   | Capbreton 2   | 9h10h  | Tyrosse 2  | 9h10h  | St Geours 2  |
| 11h12h  |   | 11h12h   |  | 11h12h   |  |
| 14h30/15h10   |   | 14h30/15h10  |  | 14h30/15h10                                      |  |
| 15h10/15h50   |   | 15h10/15h50  |  | 15h10/15h50                                      |  |
| 11h12h  |   | 11h12h   |  | 11h12h   |  |
| 14h30/15h10   |   | 14h30/15h10  |  | 14h30/15h10                                      |  |
| 15h10/15h50   |   | 15h10/15h50  |  | 15h10/15h50                                      |  |
| Mardi   |   | Mardi  |  | Mardi  |  |
| 9h30/10h10  | Capbreton Ste Marie 18 CE1+20 CM1 = 38+6 = 44           | 9h30/10h10   | Magescq 29 CE1+11CE2+19CM1 = 59 + 4 = 63                             | 9h30/10h10                                       | Saubusse 8+9CE1+14 CE2+14+8CM1+2CM2 = 55+6=61      |
| 10h10/10h50   | Azur 23 CE1 + Messanges 28 CM2 = 52 + 6 = 58            | 10h10/10h50  | Soustons Isle Verte 27 CE1 + 30 CM1 = 57 + 6=63                      | 10h10/10h50                                      | Vieux Boucau 17 CE1+18 CM1 + 16 CM2 = 51 +6 = 57   |
| 11h12h  | Angresse 2  | 11h12h   | Labenne 2  | 11h12h   | Soustons 2   |
| 14h30/15h10   | Ste Marie de Gosse 22 CE1 + 12 CM1 = 34 + 4 = 38        | 14h30/15h10  | Angresse 24 CE1+6 CE1+ Soorts 11CE1 + 12 CM1 = 53 + 7 = 60           | 14h30/15h10                                      | Angresse 11CE2 + 9CM1+ 24 CM1 = 44+6=50            |
| 15h10/15h50   | Soustons N Dame 11CE1+13CE2 +13 CM1+13CM2 = 50+6=56     | 15h10/15h50  | La Lande Tyrosse 22 CE1 + 24 CM1 = 46 + 6 = 52                       | 15h10/15h50                                      | Arènes Tyrosse 24 CE1 + 27 CM1 = 51 + 6 = 57       |
| Jeudi   |   | Jeudi  |  | Jeudi  |  |
| 9h30/10h10  | Magescq 4CE2+7CM1+10CM2 +4CM1+4CE1+10CE1=39 + 5 = 44    | 9h30/10h10   | St Martin de Hinx 18CE1+7CE2 + 18 CM1 + 10CE2 =53+6=59               | 9h30/10h10                                       | Tosse 21 CPCE1 + 26 CM1 = 47 + 6 = 53              |
| 10h10/10h50   | St Geours 26 CE1+27 CM1 = 53 + 6 = 59                   | 10h10/10h50  | Josse 4CE1+17CE2+6CM1+7CM1 + StGeours 10CE1+15CE2 = 59 + 4= 63       | 10h10/10h50                                      | Seignosse 23 CE1 + 23 CE2CM1 = 46 +6 = 52          |
| 11h12h  | Soustons 2  | 11h12h   | Labenne 2  | 10h50/11h30                                      | St Jean de Marsacq 25 CE1+30 CM1 = 55 + 6=61       |
| 14h30/15h10   | Seignosse 23 CE1 + 26 CM1 = 49 + 6 = 55                 | 14h30/15h10  | Capbreton St Exupéry 27 CE1 + 28 CM1 = 55 + 6 = 61                   | 14h30/15h10                                      | Capbreton St Exupéry 28 CE1+28 CM1 = 56 + 6 = 62   |
| 15h10/15h50   | Ste Marie Tyrosse 16 CE1 +17 CE2 + 23 CM1 = 55 + 6 = 59 | 15h10/15h50  | Saubrigues 23 CE1 + 24 CM1 = 47 + 6 = 53                             | 15h10/15h50                                      | Bénesse 17 CE1 + 6CE1+17CE2 + 15 CM1 = 55 + 6 = 61 |
| Vendredi  |   | Vendredi   |  | Vendredi   |  |
| 9h10h   | Tyrosse 2   | 9h10h  | Soustons 2   | 9h10h  | St Geours 2  |
| 10h10/10h50   | Capbreton Ste Marie 18 CE1 + 20 CM1 = 38 +6 = 44        | 10h10/10h50  | Capbreton St Exupéry 10 CE1+10 CM1 + Hossegor 11CE1+23 CM1 = 54+6=60 | 10h10/10h50                                      | Messanges 15 CE1+21CM1 = 36 + 4 = 40               |
| 11h12h  | Capbreton 2   | 11h12h   | Saint Geours 2   | 11h12h   | Tyrosse 1 A nresse 1                               |

- Bilan de la période

Cette année AYGUEBLUE a accueilli 764 créneaux de scolaires.

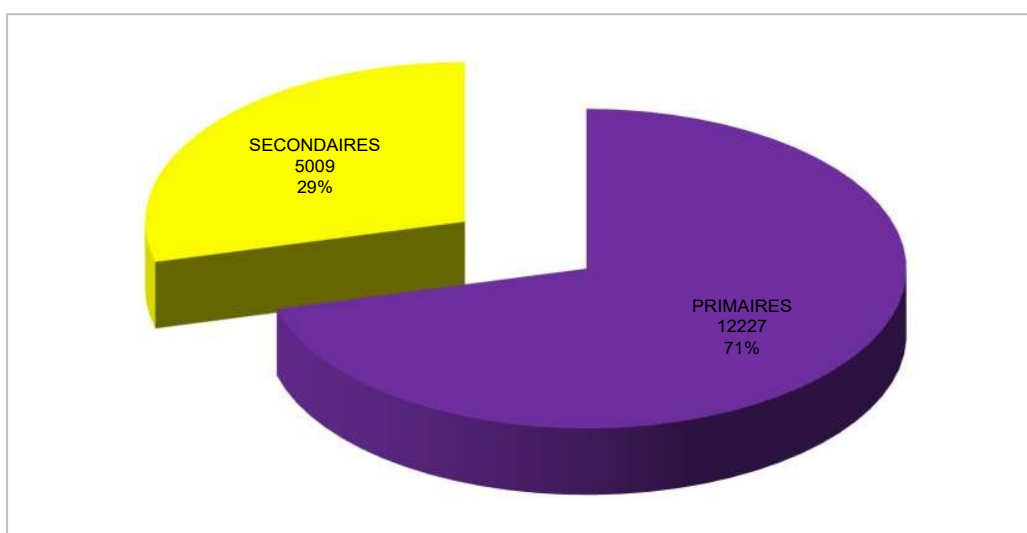
Janvier et Février 2022 : il n'y a pas eu de primaires pour cause de contrainte sanitaire.

**Un total de 575 heures a été dédié aux scolaires.**



## Le graphique d'occupation des primaires et des secondaires

En 2022, les créneaux scolaires du 1<sup>er</sup> degré représentent 71% et 29% pour le 2<sup>nd</sup> degré.



| ANNEE<br>2022 | TOTAL         | FREQUENTATION SCOLAIRES |                                     |                                     |
|---------------|---------------|-------------------------|-------------------------------------|-------------------------------------|
|               |               | 1 <sup>o</sup> Degré    | 2 <sup>o</sup> Degré -<br>2 classes | 2 <sup>o</sup> Degré -<br>3 classes |
| JANVIER       | 444           | 0                       | 444                                 | 0                                   |
| FÉVRIER       | 319           | 0                       | 319                                 | 0                                   |
| MARS          | 3 291         | 2480                    | 811                                 | 0                                   |
| AVRIL         | 1 314         | 951                     | 363                                 | 0                                   |
| MAI           | 2 972         | 2204                    | 768                                 | 0                                   |
| JUIN          | 2 192         | 2123                    | 69                                  | 0                                   |
| JUILLET       | 19            | 19                      | 0                                   | 0                                   |
| AOÛT          | -             | 0                       | 0                                   | 0                                   |
| SEPTEMBRE     | 721           | 456                     | 265                                 | 0                                   |
| OCTOBRE       | 2 107         | 1436                    | 671                                 | 0                                   |
| NOVEMBRE      | 2 404         | 1666                    | 738                                 | 0                                   |
| DÉCEMBRE      | 1 453         | 892                     | 561                                 | 0                                   |
| <b>TOTAL</b>  | <b>17 236</b> | <b>12227</b>            | <b>5009</b>                         | <b>0</b>                            |

## Le sauvetage et le secourisme

- La formation continue annuelle est obligatoire en secourisme pour les titulaires du P.S.E.1 et/ou P.S.E.2



Conformément à l'arrêté du 24 mai 2000 portant sur l'organisation de la formation continue dans le domaine des premiers secours.

Cette formation a pour objet :

- Le maintien des connaissances pédagogiques et techniques,
- L'actualisation et le perfectionnement des connaissances,
- L'acquisition de nouvelles techniques.

En 2022, cette formation continue d'une durée d'une journée (7 heures de face à face pédagogique) s'est déroulée à l'espace aquatique d'AYGUEBLUE le 19 avril 2022. Cette formation a été dispensée par Sud Ouest Secourisme.

Chaque année, 9 salariés MNS ont participé à cette formation.



**Centre de Formation des Métiers de la Natation et du Sport**

CENTRE DE FORMATION : D-40-01  
 143 impasse des osmondes 40510 SEIGNOSSE  
 06 61 75 88 18  
 sudouestsecourisme@gmail.com  
 siret : 51 300 583 500 022

**FICHE DE PRESENCE D'EMARGEMENT COLLECTIVE**

|   |  |   |  |
|---|--|---|--|
| Action de formation :<br>FC PSE 1 Formation continue Premiers Secours en Equipe N 1<br>Dates extrêmes de la formation<br>du 19/04/2022 au 19/04/2022<br>Nombre d'heures de formation : 7H |  | Lieu de la formation :<br>40230 / ST GEDURS DE MAREMNE<br>Horaires de la formation :<br>de 08:30 à 12:00 et de 13:30 à 17:00<br>Responsable pédagogique de la formation :<br>GUEROUE Stéphane |  |
|---|--|---|--|

| NOM       | Prénom   | 13/04/2022         |                    | Matin | AM | Matin | AM | Matin | AM | Matin | AM | Matin | AM | Matin | AM |  |
|-----------|----------|--------------------|--------------------|-------|----|-------|----|-------|----|-------|----|-------|----|-------|----|--|
|           |          | Matin              | AM                 |       |    |       |    |       |    |       |    |       |    |       |    |  |
| ARNAUDIES | Mael     | <i>[Signature]</i> | <i>[Signature]</i> |       |    |       |    |       |    |       |    |       |    |       |    |  |
| DIETEMANN | Fabien   | <i>[Signature]</i> | <i>[Signature]</i> |       |    |       |    |       |    |       |    |       |    |       |    |  |
| FOUGAS    | Murielle | <i>[Signature]</i> | <i>[Signature]</i> |       |    |       |    |       |    |       |    |       |    |       |    |  |
| PELISSOU  | Séverine | <i>[Signature]</i> | <i>[Signature]</i> |       |    |       |    |       |    |       |    |       |    |       |    |  |
| TRIBOULAT | Anthony  | <i>[Signature]</i> | <i>[Signature]</i> |       |    |       |    |       |    |       |    |       |    |       |    |  |



Association affiliée à la Fédération Nationale des Métiers de la Natation et du Sport  
 Organisme de formation professionnelle  
 Organisme de formation agréé de Sécurité Civile.

Fait à St GEDURS, le 19/04/2022  
 Le responsable pédagogique

*[Signature]*



**FNMNS** Centre de Formation des Métiers de la Natation et du Sport

CENTRE DE FORMATION : D-40-01  
143 impasse des osmondes 40510 SEIGNOSSE  
06 61 75 88 18  
sudouestsecourisme@gmail.com  
Siret : 51 300 583 500 022

**FICHE DE PRESENCE D'EMERGEMENT COLLECTIVE**

Action de formation : FC PSE 2 Formation continue Premiers Secours en Equipe N 2  
Dates extrêmes de la formation du 19/04/2022 au 19/04/2022  
Nombre d'heures de formation : 7H

Lieu de la formation : 40230 / ST GEOURS DE MAREMNE  
Horaires de la formation : de 08:30 à 12:00 et de 13:30 à 17:00  
Responsable pédagogique de la formation : GUERQUE Stéphane

| NOM     | Prénom  | 19/04/2022 |    | Matin | AM | Matin | AM | Matin | AM | Matin | AM | Matin | AM | Matin | AM |  |
|---------|---------|------------|----|-------|----|-------|----|-------|----|-------|----|-------|----|-------|----|--|
|         |         | Matin      | AM |       |    |       |    |       |    |       |    |       |    |       |    |  |
| CALAO   | Célia   |            |    |       |    |       |    |       |    |       |    |       |    |       |    |  |
| DUPONT  | Nicolas |            |    |       |    |       |    |       |    |       |    |       |    |       |    |  |
| LOGZACH | Michel  |            |    |       |    |       |    |       |    |       |    |       |    |       |    |  |
| QUILLET | Clément |            |    |       |    |       |    |       |    |       |    |       |    |       |    |  |

Association affiliée à la Fédération Nationale des Métiers de la Natation et du Sport  
Organisme de formation professionnelle  
Organisme de formation agréé de Sécurité Civile.

Fait à St Georges le 19/04/2022  
Le responsable pédagogique

• Entraînements mensuels au sauvetage et au secourisme

Dans une volonté d'assurer l'accueil du public dans les conditions de sécurité optimales, des entraînements mensuels au sauvetage et au secourisme sont organisés à AYGUEBLUE.

Une fois par mois, le planning des maîtres-nageurs prévoit un temps pour réaliser un parcours de sauvetage aquatique et des cas concrets de secourisme. Un registre de suivi des entraînements mensuels est mis en place pour consigner l'ensemble des entraînements.

**Entraînement secourisme du mois de décembre 2022**

- Départ plongé de plot n°3 puis nager 50 mètres
- Faire un plongeon canard pour aller chercher le mannequin sous le plot n°3
- Ensuite faire un remorquage en rétropédalage sur 12m50 avec son binôme pour victime
- L'emmener, en passant par les lignes d'eau sur un bord pour finir par une sortie d'eau.

| Date       | Noms / Prénom     | Temps effectué du plongeon à la sortie d'eau avec la victime. | Signature |
|------------|-------------------|---|-----------|
| 06/12/2022 | ARNAUDIcs Mail    | 1min 28   |           |
| 06/12/2022 | CORTICCHIATO Rida | 1min 38   |           |
| 09/12/2022 | Célia Calao       | 1,51 min  |           |
| 09/12/2022 | Emma L            | 1,48 min  |           |
| 09/12/2022 | Clément Q         | 1,33 min  |           |
| 09/12/2022 | Bentley D         | 1,31 min  |           |
| 11/12/2022 | Suzette F         | 1,40 min  |           |
| 11/12/2022 | Piccola D         | 1,38 min  |           |



## Les formations

La réglementation impose de former les salariés en fonction de leurs missions :

- Equipiers 1<sup>er</sup> intervention

Cette formation destinée à l'ensemble des salariés d'AYGUEBLUE s'est déroulée le 20 Avril 2022. Elle a été assurée par l'organisme de formation VERITAS. Le programme a inclus :

- La formation de tous les salariés de l'entreprise à l'utilisation et la gestion du Système de Secours Incendie,
- La manipulation des extincteurs et des déclencheurs manuels,
- La localisation, par tous les salariés, et dans l'ensemble des locaux, des moyens de secours présents dans l'établissement.


  
**FEUILLE DE PRESENCE / ATTESTATION DE STAGE**

Intitulé du stage : EQUIPERS DE PREMIERE INTERVENTION  
Session du : 20 AVRIL 2022 9H - 12H30  
Société : VM 40230  
Lieu du stage : Parc d'activités Atlantique - Centre Aquatique  
40250 ST GEORGES DE MARENNE  
Durée : 3H30  
Animateur : V. LEDUCQ


Nombre d'inscrits : 11  
Visa de l'animateur : 







| NOM - PRENOM<br>(MERCİ D'ECRIRE EN MAJUSCULES) | SOCIETE   | SIGNATURE   |
|--|-----------|---|
| LOSZACH Mickel                                 | Aygueblue |  |
| PELISSON Stéphanie                             | Aygueblue |  |
| CHATELIN Axelle                                | Aygueblue |  |
| DOGAUD manuela                                 | Aygueblue |  |
| DIEGANN Fabia                                  | AYGUEBLUE |  |
| CHALO Estelle                                  | Aygueblue |  |
| Quillet Eléonore                               | Aygueblue |  |
| TRIBOULET Anthony                              | Aygueblue |  |
| ANNADIÉS Ad                                    | Aygueblue |  |
| PICARD Dupont                                  | Aygueblue |  |
| BASTIENNE Samuel                               | U H       |  |

BUREAU VERITAS - CTF 11 RUE DU REMOULLEUR - 40002 SAINT HEBRILAN CEDEX  
Tél : 02 25 96 45 89

  
**FEUILLE DE PRESENCE / ATTESTATION DE STAGE**

Intitulé du stage : EQUIPERS DE PREMIERE INTERVENTION  
Session du : 20 AVRIL 2022 13H30 - 17H00  
Société : VM 40230  
Lieu du stage : Parc d'activités Atlantique - Centre Aquatique  
40250 ST GEORGES DE MARENNE  
Durée : 3H30  
Animateur : V. LEDUCQ

Nombre d'inscrits : 5  
Visa de l'animateur : 

| NOM - PRENOM<br>(MERCİ D'ECRIRE EN MAJUSCULES) | SOCIETE | SIGNATURE   |
|--|---------|---|
| CHAUVINEAU Laurina                             | VM40230 |  |
| Silabal AnneB                                  | VM40230 |  |
| DEVEUX Stéphanie                               | VM40230 |  |
| VILLET Cindy                                   | VM40230 |  |
| EVEN Pierre                                    | VM40230 |  |
| ROBERT Mathie                                  | VM40230 |  |

BUREAU VERITAS - CTF 11 RUE DU REMOULLEUR - 40002 SAINT HEBRILAN CEDEX  
Tél : 02 25 96 45 89

- Habilitation électrique

Cette formation est destinée aux techniciens de site, aux responsables de service et au directeur. Les techniciens ont été formés à une habilitation de type H0 B1V B2V BR BC.

- Formation marketing

La responsable accueil a suivi une formation de 14 heures au marketing.



### ATTESTATION DE FORMATION

**Madame MANUELLA DARGAUD** a suivi la formation

**LES FONDAMENTAUX DU MARKETING**

Du jeudi 25 août 2022 au vendredi 26 août 2022 Classe à distance  
pour une durée de 14 heures (dont 14 heures réalisées)



M. Georges Seban



MCI ROUEN - 5 rue Jacques Maréchal - 76130 MONT-SAINT-AIGNAN (France) - Tél. : 02 35 00 37 87 - Fax : - SARL au capital de 512 500,00 euros - Paris 8 330 044 153 NAF 8559B - N° d'identification intracommunautaire FR00335641103  
Nbre centre de formation est un organisme privé organisateur de formation professionnelle continue, excepté dans le cadre des dispositions du Code du Travail - Siret: 8559B 1234 56789 - Enregistrement auprès de la Préfecture de la Région Île-de-France (DRETFP - Service Régional de Contrôle - 210, quai de Jemmapes CS66105 75498 Paris Cedex 10) le 13/05/1988 sous le N° 1179104275

- Formation gestion des conflits

L'équipe de direction a eu également une formation à la gestion des conflits.

### Attestation de formation

La société Atlas Formation N° de déclaration d'activité : 03 03 0305 03 au 2, Avenue Leonard de Vinci 63000 Clermont-Ferrand, représentée par son gérant Monsieur Erwan LAIGO, atteste que :

**DARGAUD Manuella**  
de la société : SAS VM 40230

a suivi une formation : Gestion des conflits et de l'agressivité

Objetif : A l'issue de cette formation, le participant sera capable de prévenir et/ou intervenir dans la gestion des conflits internes et externes.

Résultat de l'évaluation : En cours d'acquisition

Dates : 14/03/2022 au 15/03/2022  
Durée : 2 jours soit 14 heures Code stage : 22 A 50  
Lieu : SAS VM 40230  
Parc d'activité Atlantisud 40230 SAINT GEOURS DE MAREMNE  
Cette formation est une action du type "Présentiel (au sens de l'article L6313-1 du code du travail)

Fait à CLERMONT-FERRAND  
Le 15/03/2022  
Monsieur Erwan LAIGO  
gérant

### Attestation de formation

La société Atlas Formation N° de déclaration d'activité : 03 03 0305 03 au 2, Avenue Leonard de Vinci 63000 Clermont-Ferrand, représentée par son gérant Monsieur Erwan LAIGO, atteste que :

**DIETEMANN Fabien**  
de la société : SAS VM 40230

a suivi une formation : Gestion des conflits et de l'agressivité

Objetif : A l'issue de cette formation, le participant sera capable de prévenir et/ou intervenir dans la gestion des conflits internes et externes.

Résultat de l'évaluation : Acquis

Dates : 14/03/2022 au 15/03/2022  
Durée : 2 jours soit 14 heures Code stage : 22 A 50  
Lieu : SAS VM 40230  
Parc d'activité Atlantisud 40230 SAINT GEOURS DE MAREMNE  
Cette formation est une action du type "Présentiel (au sens de l'article L6313-1 du code du travail)

Fait à CLERMONT-FERRAND  
Le 15/03/2022  
Monsieur Erwan LAIGO  
gérant

### Attestation de formation

La société Atlas Formation N° de déclaration d'activité : 03 03 0305 03 au 2, Avenue Leonard de Vinci 63000 Clermont-Ferrand, représentée par son gérant Monsieur Erwan LAIGO, atteste que :

**BOUTINEAU Emmanuel**  
de la société : SAS VM 40230

a suivi une formation : Gestion des conflits et de l'agressivité

Objetif : A l'issue de cette formation, le participant sera capable de prévenir et/ou intervenir dans la gestion des conflits internes et externes.

Résultat de l'évaluation : Acquis

Dates : 14/03/2022 au 15/03/2022  
Durée : 2 jours soit 14 heures Code stage : 22 A 50  
Lieu : SAS VM 40230  
Parc d'activité Atlantisud 40230 SAINT GEOURS DE MAREMNE  
Cette formation est une action du type "Présentiel (au sens de l'article L6313-1 du code du travail)

Fait à CLERMONT-FERRAND  
Le 15/03/2022  
Monsieur Erwan LAIGO  
gérant

### Attestation de formation

La société Atlas Formation N° de déclaration d'activité : 03 03 0305 03 au 2, Avenue Leonard de Vinci 63000 Clermont-Ferrand, représentée par son gérant Monsieur Erwan LAIGO, atteste que :

**EVEN Pierre**  
de la société : SAS VM 40230

a suivi une formation : Gestion des conflits et de l'agressivité

Objetif : A l'issue de cette formation, le participant sera capable de prévenir et/ou intervenir dans la gestion des conflits internes et externes.

Résultat de l'évaluation : Acquis

Dates : 14/03/2022 au 15/03/2022  
Durée : 2 jours soit 14 heures Code stage : 22 A 50  
Lieu : SAS VM 40230  
Parc d'activité Atlantisud 40230 SAINT GEOURS DE MAREMNE  
Cette formation est une action du type "Présentiel (au sens de l'article L6313-1 du code du travail)

Fait à CLERMONT-FERRAND  
Le 15/03/2022  
Monsieur Erwan LAIGO  
gérant

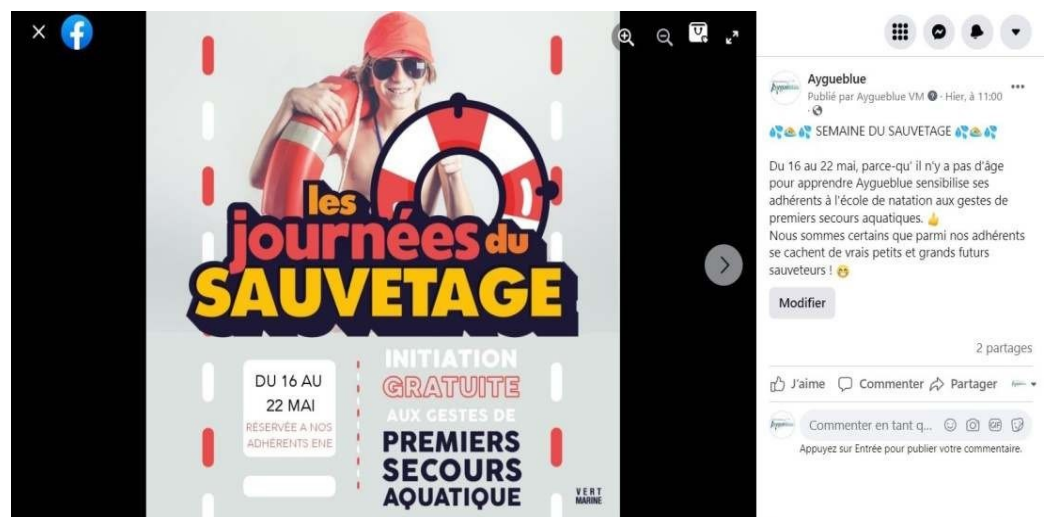




## Les opérations de l'année

### L'opération « Les journées du sauvetage »

- Date  
L'opération a été déployée du 16 au 22 mai 2022.
- Objectifs :  
Ces opérations permettent de :
  - Sensibiliser les baigneurs aux risques inhérents à la noyade
  - Former les jeunes aux 1ers secours
  - Faire des animations pédagogiques et des exercices de mise en situation.
- Bilan  
L'ensemble des enfants des écoles de natation a été sensibilisé, plus de 220 enfants initiés aux gestes de 1ers secours.
- Les affiches





Notre Programme :

Entrée gratuite du 16 au 22 mai pour tous les sauveteurs ayant comme diplôme  
BNSSA/MNS/PSE1 ET PSE2

Animation 1 :

### PROTEGER/ ALERTER/ SECOURIR

Public concerné : enfants inscrits à l'école de natation.

Du lundi au samedi au cours des différents créneaux de la semaine

L'animation consiste à sensibiliser les enfants sur leurs capacités de secourir une personne, l'accent sera mis sur le secourisme, les dangers liés à l'eau et les moyens d'actions pouvant être utilisés pour secourir une personne.

Animation 2 :

### JEUX ET PARCOURS DU SAUVETEUR

Public concerné : Grand public Enfants et Adultes/ Familles.

Le Mercredi de 16h à 17h et en fil rouge de 14h à 18h

A) Activité Fil rouge :

- Parcours de sauvetage de 50m

« Plongeon, 25 m nage libre, 10m apnée, 15m remorquage »

Les 2 meilleurs temps de l'après-midi remportent 2 entrées bien être (valable du 1er Juillet au 31 Aout). Les 3<sup>ème</sup>, 4<sup>ème</sup>, et 5<sup>ème</sup> temps remportent 2 entrées piscines (valable du 1er Juillet au 31 Aout)

- Quizz secourisme

Un quizz d'une dizaine de question sera à disposition des usagers. A la fin de la journée un tirage au sort aura lieu parmi les sans-fautes pour remporter un prix.

1- 2x2 entrées bien-être

2- 3x 2 entrées piscine.

B) Ateliers de 16h à 17h :

Après avoir sollicité le public présent et regroupé les participants (Appels micros, MNS au bord des bassins), une question sera posée :



---

« Que faites-vous si vous voyez une personne en difficulté dans l'eau en train de se noyer ? »

A partir des réponses des différents participants, le MNS en charge de l'animation apportera les compléments d'informations nécessaires pour les orienter vers la démarche du bilan, de se protéger et de protéger, d'alerter et de secourir. (Entre 5 et 10 minutes)

Les participants seront ensuite répartis en plusieurs groupes (enfants et adultes mélangés) sur différents petits ateliers en fonction de leurs attentes et de leurs intérêts.

Les différents ateliers (15' par atelier):

- Technique pour mettre une victime en PLS
- Technique de réanimation et DSA
- Technique de remorquage



## Les opérations de l'année

Aguéblue

2 JANV  
31 JANV

**BONNES  
RÉSOLUTIONS**

**10€** FRAIS D'ADHÉSION PASS

MACS

Du 24 au 29 Janvier

**LES JEUX OLYMPIQUES  
CHEZ  
AYGUEBLUE**

PARIS 2024

DEMANDES TON FORMULAIRE A UNE HÔTESSE ET TENTES DE GAGNER UN CADEAU

**QUIZZ!**

\*Les trois premiers gagneront des entrées gratuites\*

MACS

Aguéblue

EN MARS

**MERCREDI  
FOUS**

ANIMATIONS GRATUITES | **3 EUROS** l'entrée piscine adulte/enfant

MACS

Aguéblue

**JOURNÉE  
DU BONHEUR**

20 MARS

TROUVEZ LES SMILEYS CACHÉS DANS L'ÉTABLISSEMENT ET GAGNEZ UNE ENTRÉE

MACS

Aguéblue

20 MARS

**ST. PATRICKS DAY**

DÉCOUVREZ LES BRASSERIES LANDAISES

Dégustation & Vente à emporter

MACS

L'abus d'alcool est dangereux pour la santé.

Aguéblue

DU 1/12 AU 31/12

Découvrez le **CHÉQUIER FORME**

Jusqu'à **70%** d'économie

Offrez-vous plus de sport

3 CHEQUES PISCINES  
3 CHEQUES ACTIVITES  
3 CHEQUES BALAI/FITNESS

MACS



**31 OCT.**

# HAPPY HALLOWEEN

**OFFRES SANGLANTES**  
Entrée piscine à 3€50 pour tous  
Supplément Aquagym à 3€50 (+ entrée piscine à 3€50)  
Supplément Bien-Être à 3€50 (+ entrée piscine à 3€50)  
Supplément Fitness à 3€50 (+ entrée piscine à 3€50 + supplément bien-être à 3€50)

**12** = **15**

18 avril - 1er mai

## SUR TOUTES LES CARTES 3 ENTRÉES OFFERTES

**2 MAI - 15 MAI**

# PRÉPAREZ L'ÉTÉ

## 10€ FRAIS D'ADHÉSION PASS

Profitez des avantages PASS

# -50% SUR LA 2ÈME ENTRÉE BALNÉO

**DU 7 AU 20 NOV.**

venez découvrir ou redécouvrir notre espace bien-être.

1 - 04 75 00 00 00 - SITE INTERNET

**6 ANS -**

# apprendre à NAGER

1 COURS / SEMAINE  
ACCÈS PISCINES INCLUS DURANT LA SAISON 2022/2023

**6** = **8**

21 - 27 MARS

## SUR LES CARTES BÉBÉS NAGEURS CREVETTES 2 ENTRÉES OFFERTES

\*offre valable sur la carte d'entrées bébés nageurs/crevettes



aygueblue  
Aygueblue

aygueblue Nous avons eu la chance hier soir lors de notre soirée remise des diplômes de recevoir notre cher ami @zygoec clown

Une soirée remplie de rires, d'amusement pour le plus grand bonheur de nos enfants d'école de natation 😊

On vous souhaite un bon été et on vous dit à l'année prochaine ❤️

#aygueblue #vertmarine #zygo #natation #findannee #diplome #enfants #soiree #sourire #joie #bonheur

Modifié · 3 sem

Voir les statistiques




Aimé par \_vertmarine\_ et 22 autres personnes

JUILLET

Ajouter un commentaire...

Publier







## La communication

Pour gagner en visibilité et conquérir de nouveaux usagers, nous axons notre stratégie sur les 3 piliers de communication web efficace. AYGUEBLUE travaille activement chacun de ces piliers pour acquérir une visibilité maximale auprès de tous les publics.

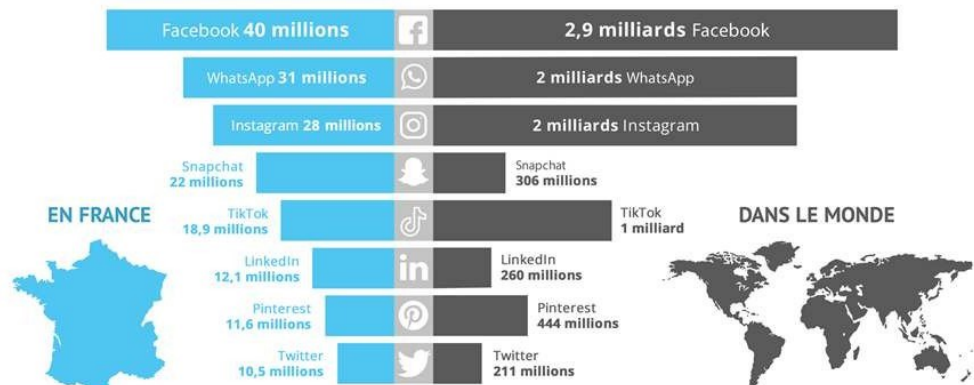


### LES RÉSEAUX SOCIAUX

#### NOMBRE D'UTILISATEURS ACTIFS

Janvier 2022  
Infographie réalisée par

agence +iz



EN FRANCE



DANS LE MONDE







## 1<sup>er</sup> pilier : le site internet

Le site internet est au centre de notre communication web. Il nous permet de nous faire connaître, de présenter nos offres et de recueillir des informations en provenance de nos usagers.

AYGUEBLUE possède son propre site internet consultable à l'adresse suivante :

<https://www.vert-marine.com/aygueblue/>

Le site possède une version adaptée aux smartphones.

Une nouvelle version du site internet, plus intuitive a vu le jour et a été mise en ligne en janvier 2019. Les nouveautés de cette version 3.0 portent sur :

- La possibilité de réserver en ligne les cours d'aquacycling et de RPM.



## 2<sup>ème</sup> pilier : le référencement naturel

Nous mettons tout en œuvre pour optimiser notre positionnement sur les moteurs de recherche, GOOGLE en tête. En effet, quand ils saisissent une requête sur GOOGLE, 9 internautes sur 10 se limitent aux résultats de la première page.

Voici quelques exemples sur GOOGLE :



aygueblue

Tous Images Maps Actualités Vidéos Plus Outils

Environ 26 000 résultats (0,25 secondes)

<https://www.vert-marine.com> » aygueblue

### AYGUEBLUE – Saint-Geours-de-Maremne – VERT MARINE

Dimanche 26 février, **Aygueblue** accueillera une compétition de natation. ✕ Les bassins SPORTIF et APPRENTISSAGE seront fermés toute la journée.

Vous avez consulté cette page de nombreuses fois. Date de la dernière visite : 16/01/23

#### Tarifs & horaires

ACTIVITÉS PISCINE ; Brevet de natation, 4,30€ ; Bébés nageurs ...

#### Horaires

GRANDES VACANCES\*\* - Comités d'entreprise ...

#### Réservation en ligne

Votre demande validée par un(e) de nos hôtes(ses), vous ...

#### Activités

En solo ou en duo, en famille ou entre ami(e)s, encadrée ou non ...

Autres résultats sur [vert-marine.com](http://vert-marine.com) »

<https://www.facebook.com> » Parc aquatique

### Aygueblue - Accueil | Facebook

Le centre aquatique pour toute la famille | Sport, détente et amusement. Piscines/Bien



### Centre aquatique Aygueblue

Site Web Itinéraire Enregistrer Appeler

3,9 ★★★★★ 781 avis Google

Piscine à Saint-Geours-de-Maremne

**Adresse :** Parc d'Activité Atlantisud 300 Rue du Gave, 300 Rue du Gave, 40230 Saint-Geours-de-Maremne

**Horaires :** Ouvert - Ferme à 20:00

Mis à jour par l'entreprise il y a 4 semaines

**Téléphone :** 05 58 56 92 34

Suggérer une modification  
Vous êtes le propriétaire de cet établissement ?



## Centre aquatique Aygueblue

Donner un avis

Parc d'Activité Atlantissud 300 Rue du Gave, 300 Rue du Gave, Saint-Geours-de-Maremne

3,9 781 avis

Les avis n'ont pas été validés

Thèmes qui reviennent souvent

Tous les avis

froid 29

bien être 21

vagues 17

cheveux 15

+ 6

Trier par

Avis les plus pertinents

Les plus récents

Les meilleurs

Les moins bons



**Galus Piscines France**

Local Guide · 22 avis · 16 photos

il y a un jour **NOUVEAU**

Une piscine et un spa très bien gérés, qui ont même une douche glacée après les saunas!

Visité en janvier

J'aime



**Sourisine Pudulubut**

8 avis · 6 photos

il y a 5 jours **NOUVEAU**

Bravo pour la traduction en gascon de "eau bleue". Dans les média, vérifiez que "bleu" soit prononcé "u" gascon et pas "ou" anglais. Bons travaux d'amélioration 2023.

Visité en janvier

J'aime



## Quelques détails sur votre audience

### D'où viennent-ils ?



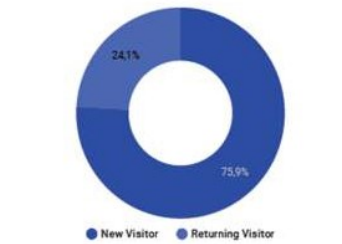
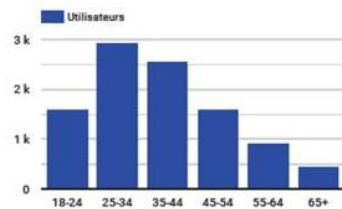
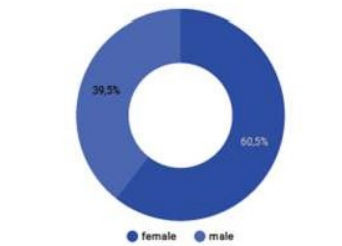
| Pays           | Utilisateurs | Nouveaux utilisateurs... |
|----------------|--------------|--------------------------|
| 1. France      | 37 445       | 26 748                   |
| 2. Hungary     | 301          | 247                      |
| 3. Spain       | 212          | 197                      |
| 4. Netherlands | 191          | 160                      |
| 5. Canada      | 71           | 61                       |

1 - 55 / 55 < >

| Ville        | Utilisateurs | Nouveaux utilisateurs... |
|--------------|--------------|--------------------------|
| 1. Bordeaux  | 5 882        | 4 948                    |
| 2. Paris     | 5 842        | 5 099                    |
| 3. (not set) | 4 718        | 4 042                    |
| 4. Dax       | 2 325        | 2 042                    |
| 5. Capbreton | 1 677        | 1 457                    |

1 - 100 / 1012 < >

### Qui sont-ils ?



## Top 10 des pages vues

|     | Titre de page                               | Pages vues | Utilisateurs |
|-----|---|------------|--------------|
| 1.  | AYGUEBLUE - Saint-Geours-de-Maremne - ...   | 43 374     | 22 657       |
| 2.  | Tarifs - AYGUEBLUE - Saint-Geours-de-Mar... | 20 465     | 13 429       |
| 3.  | Activités - AYGUEBLUE - Saint-Geours-de...  | 16 411     | 9 455        |
| 4.  | Horaires - AYGUEBLUE - Saint-Geours-de...   | 14 535     | 9 011        |
| 5.  | Compte - AYGUEBLUE - Saint-Geours-de-M...   | 13 752     | 1 545        |
| 6.  | Aquatique - AYGUEBLUE - Saint-Geours-de...  | 10 788     | 7 192        |
| 7.  | Réservation en ligne - AYGUEBLUE - Saint... | 10 002     | 3 730        |
| 8.  | Plannings - AYGUEBLUE - Saint-Geours-de...  | 4 229      | 2 396        |
| 9.  | Actu - AYGUEBLUE - Saint-Geours-de-Mare...  | 3 565      | 2 565        |
| 10. | PASS - AYGUEBLUE - Saint-Geours-de-Mar...   | 3 325      | 2 273        |



### 3<sup>ème</sup> pilier : les réseaux sociaux - Facebook



Les réseaux sociaux ont révolutionné la manière dont nos consommateurs s'informent et prennent leurs décisions d'achat. Aujourd'hui, nous sommes tous connectés aux réseaux sociaux et ce, 7 jours sur 7 et 24 heures sur 24.

Les réseaux sociaux constituent une réelle opportunité pour notre communication : via les smartphones, nous approchons notre cible-clients à tout moment

AYGUEBLUE possède son propre facebook consultable à l'adresse suivante :

<https://www.facebook.com/Ayqueblue/>

L'utilisation de facebook permet de cibler un public large. Nous utilisons également des publicités payantes afin d'approcher un public ciblé notamment lors de l'organisation d'évènements ou d'opérations de dimension importante.

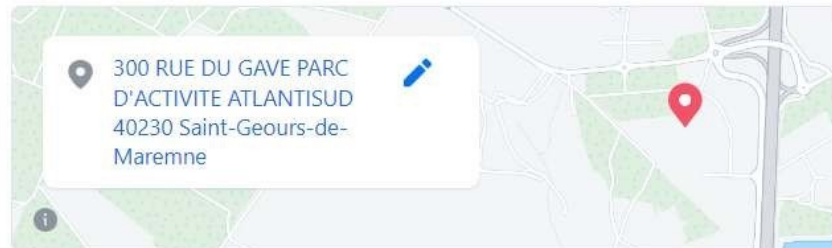
Notre page facebook est suivie par 4 061 personnes abonnées. Cet outil nous permet de diffuser des informations relatives aux opérations du moment, aux évènements, aux horaires d'ouverture, aux plannings d'activités, et d'y faire le retour photo ou vidéo sur les évènements organisés.





## À PROPOS

[Modifier les informations](#)



## GÉNÉRAL

- 👍 4 216 personnes aiment ça
- 📄 4 499 personnes suivent ceci
- 📍 1 114 personnes ont visité ce lieu

## les réseaux sociaux - l'instagram



AYGUEBLUE possède son propre instagram consultable à l'adresse suivante :

<https://www.instagram.com/aygueblue/>



**244**  
Publications

**911**  
Followers

**689**  
Suivi(e)s

**CENTRE AQUATIQUE AYGUEBLUE**

📍 LANDES

🏊 BASSIN AQUATIQUE

🧘 AQUAGYM... plus

🌐 [www.vert-marine.com/aygueblue-saint-geours-de-...](http://www.vert-marine.com/aygueblue-saint-geours-de-...)

300 rue du gave , Saint-Geours-De Maremme, Aquitaine, France 40230



## La communication interne

Au sein de l'établissement, nous communiquons via plusieurs supports

- Par voie d'affichage à l'intérieur : des affiches sont disposées à l'accueil de notre établissement ainsi que sur le parcours du nageur, c'est-à-dire, dans les vestiaires, dans les douches, pour mettre en avant nos informations ciblées.
- Par voie d'affichage à l'extérieur du site : des affiches sont mises en place au niveau de l'entrée principale pour informer nos utilisateurs des dates de vidange et des horaires d'été.

## Les enquêtes de satisfaction

Nous accordons la plus grande attention à ces enquêtes qui nous permettent d'apporter les ajustements nécessaires dans l'idée de répondre toujours mieux aux attentes de nos clients.

Les remontées positives sont le témoignage de la reconnaissance de nos usagers, source de motivation sans cesse renouvelée pour nos équipes.

- Google

**Centre aquatique Aygueblue**  
Parc d'Activité Atlantisud 300 Rue du Gave, 300 Rue du Gave, Saint-Geours-de-Maremne

Recevez plus d'avis

3,9  781 avis  
Les avis n'ont pas été validés. ⓘ



**Lucie Leman**  
1 avis

 il y a 2 semaines **NOUVEAU**

Super piscine. Nous venons régulièrement malgré la distance. L'accueil y est agréable, les maîtres nageurs très sympathiques. La piscine est propre et nous y passons toujours un moment super, été comme hiver. Je recommande à 100%!

Visité en janvier

↳ Répondre  2



- Le guide piscine

GUIDE-PISCINE.fr

## Centre aquatique Aygueblue - Piscine à Saint Geours de Maremne



168 avis

Je donne mon avis

Horaires

Téléphone

Equipements

Tarifs

Photos

Avis



Afficher le téléphone

**Centre aquatique Aygueblue - Piscine à Saint Geours de Maremne**  
Parc d'activités Atlantisud  
40230 Saint-Geours-de-Maremne

## Avis sur le centre aquatique Aygueblue - Piscine à Saint Geours de Maremne



3,9/5 (172 avis)

### Note détaillée :

- ★★★★☆ Accueil
- ★★★★☆ Propreté
- ★★★★☆ Horaires d'ouverture
- ★★★★☆ Rapport qualité/prix
- ★★★★☆ Equipements
- ★★★★☆ Surveillance des bassins

### Profil des nageurs :

- Nage sportive
- Sortie entre amis
- Sortie en famille
- Activité
- Détente et relaxation

Donner votre avis

🗨 Massimo - 16/07/22 - *Sortie en famille*

★★★★☆ 4,5/5 Très bien

Super endroit, clairement pas mieux sur un grand périmètre régional aussi bien pour le prix que pour les équipements.

Nous passons toujours un bon moment [...]

[Voir plus](#)

🗨 Luque - 20/02/22 - *Détente et relaxation*

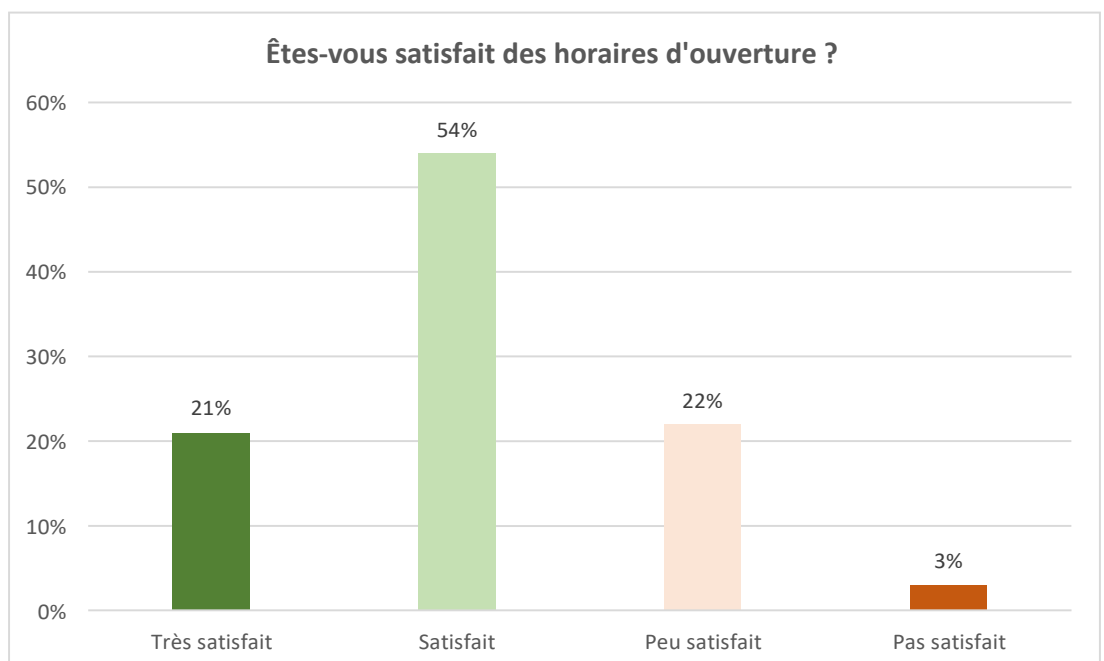
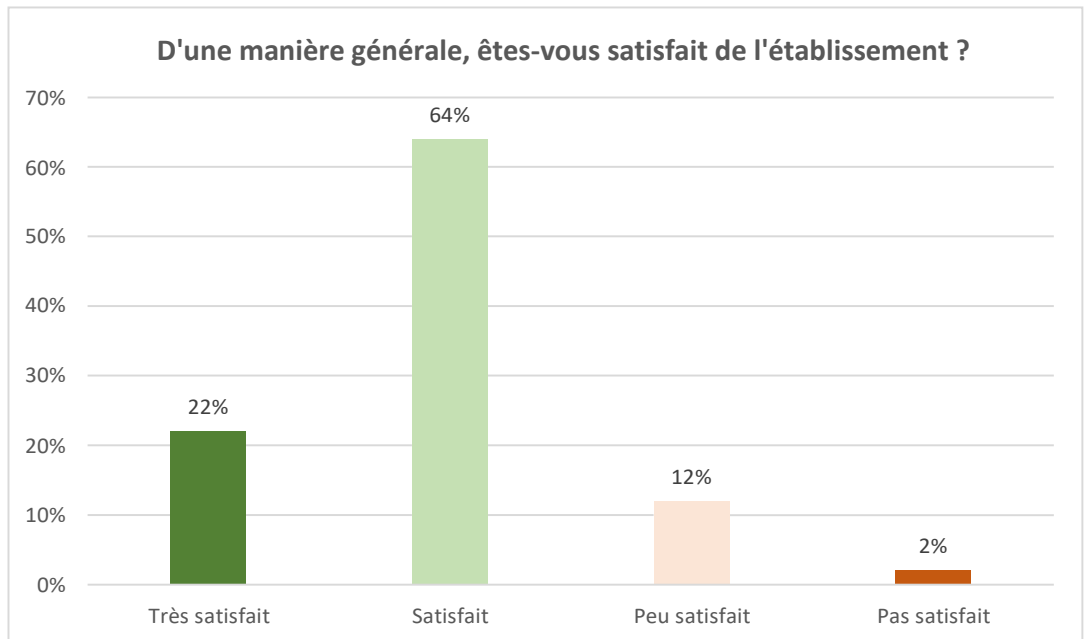
★★★☆☆ 2,7/5 Moyen

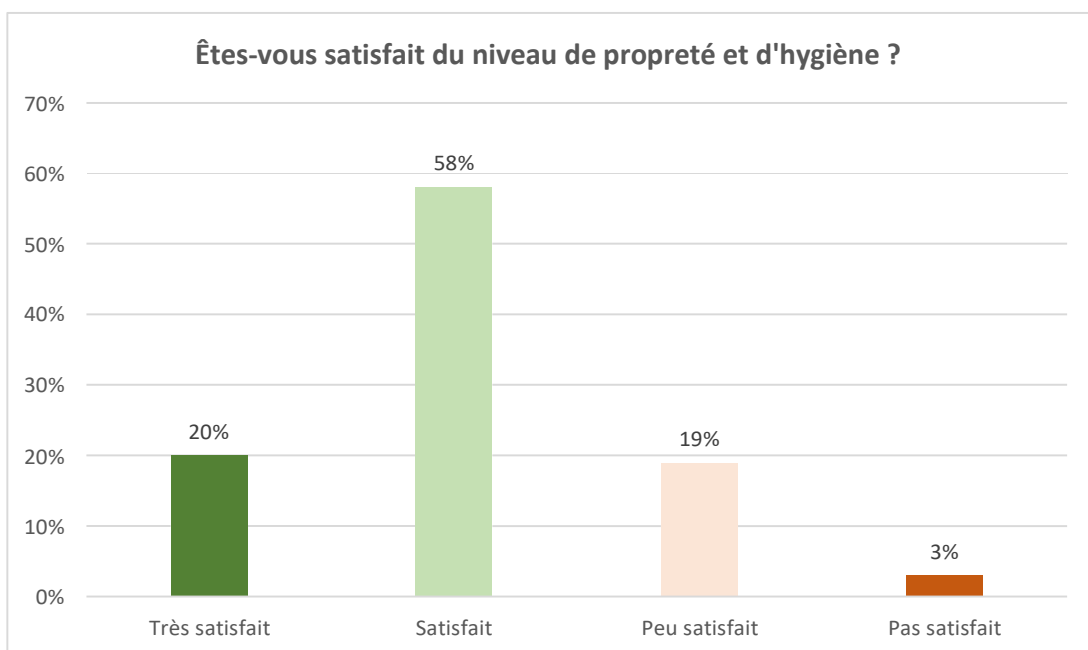
Je ne vais plus depuis deux mois. Après maintes réclamations sans effet. Bassin ludique trop froid.





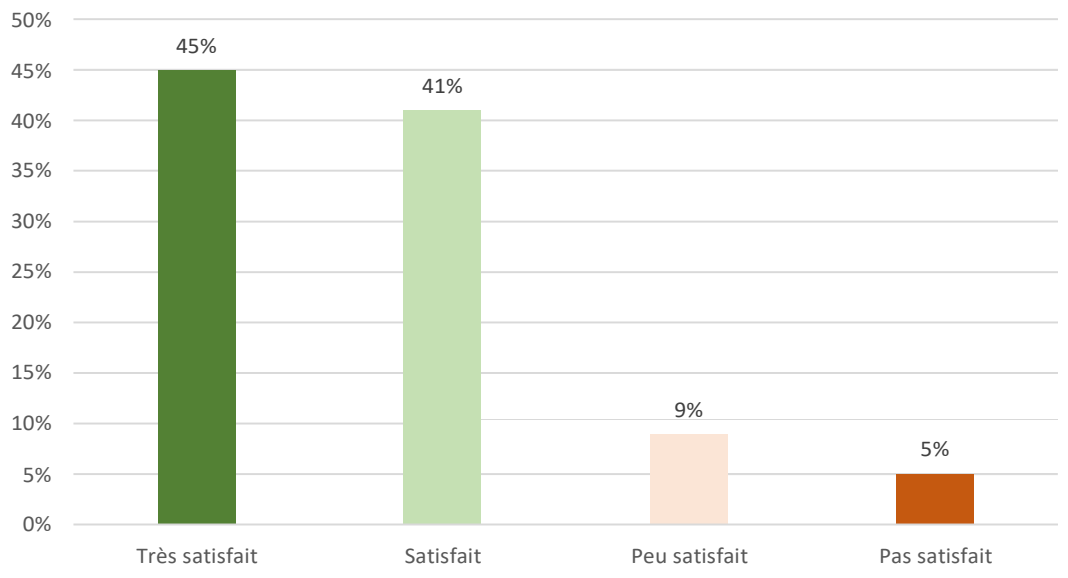
- L'enquête de satisfaction via le site internet de VERT MARINE



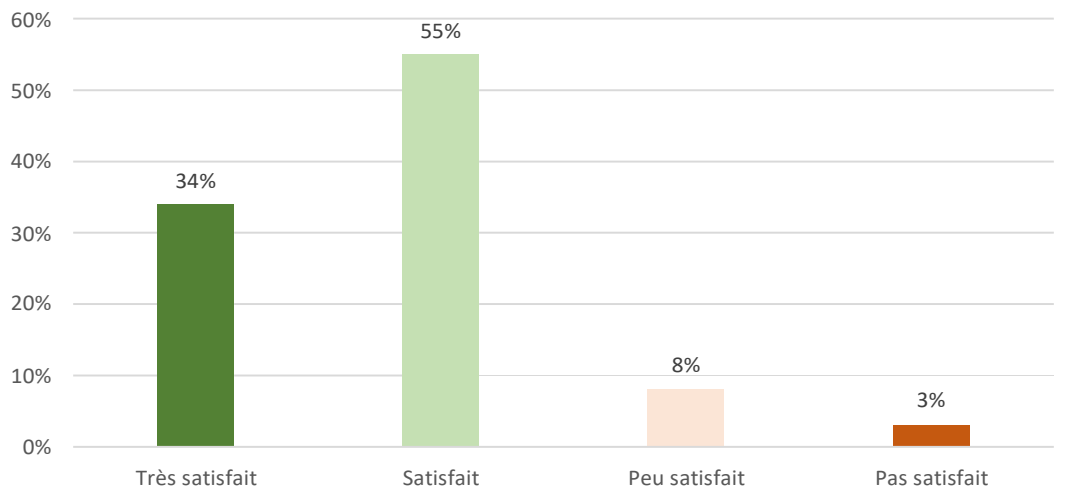


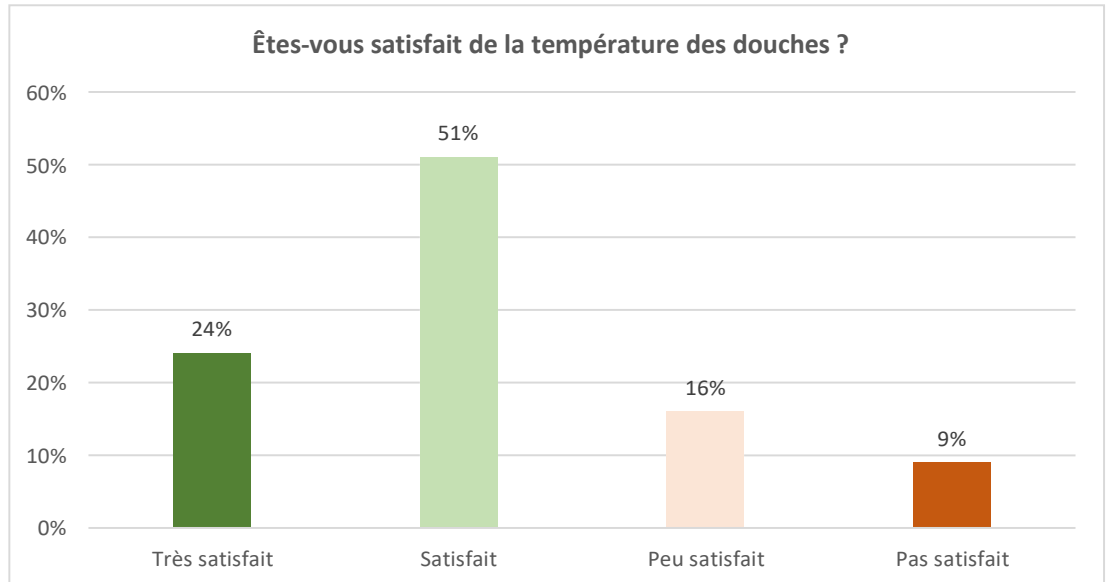


### Êtes-vous satisfait de la qualité de l'accueil à votre arrivée ?



### Êtes-vous satisfait des compétences du personnel sur l'équipement ?





## Le suivi technique

### Les arrêts techniques

De manière générale nos arrêts techniques, se font sur une durée de 7 jours.

- La réglementation :

La réglementation repose sur l'Arrêté du 7 septembre 2016 modifiant l'arrêté du 7 avril 1981 fixant les dispositions techniques applicables aux piscines.

L'article 10 de l'arrêté du 7 avril 1981 susvisé est remplacé par les dispositions suivantes :

« Art. 10 – La vidange complète des bassins, à l'exception des pataugeoires et des bains à remous, est assurée au moins une fois par an ».

- La vidange en 2022 a été d'une durée de deux semaines.

Nous avons, cette année, effectué la vidange pendant la période du 18 avril au 1<sup>er</sup> mai. Cette longue vidange a permis à MACS de réaliser des travaux de carottage du béton, afin pouvoir analyser sa structure, en vue de travaux de rénovation.

Dans le même temps, Macs a effectué le remplacement du carrelage abimé sur les plages et les bassins.

De notre côté, nous avons vidangé l'ensemble des bassins, nettoyé les réseaux, rempli les bassins et remis en chauffe, mais aussi réalisé les interventions de maintenance et assuré les formations des salariés.

- L'affiche





## Les contrôles obligatoires – bureau de contrôle

| Rapports   | Observations | Observations traitées |
|--|--------------|-----------------------|
| Rapport de vérifications de l'état d'entretien et de bon fonctionnement des installations chauffage / ventilation – chaufferie CTA                         |              |                       |
| Rapport de vérifications de l'état d'entretien et de bon fonctionnement des installations gaz combustibles chaufferie                                      |              |                       |
| Rapport de vérification générale périodique Ascenseurs   |              |                       |
| Rapport de vérification électrique visite périodique   | 01           | 01                    |
| Rapport de vérification générale périodique des portes et portails   |              |                       |
| Rapport de vérification électrique visite périodique appareil de levage -palan sur potence et fourche  |              |                       |
| Rapport de vérification générale périodique appareil de levage – chaise PMR  |              |                       |
| Rapport de vérification périodique des dispositifs d'ancrage destinés à recevoir des équipements de protection contre les chutes de hauteur – ligne de vie |              |                       |
| Rapport de vérifications réglementaires en exploitation d'un ERP – Triennale - SSI   |              |                       |
| Rapport de vérification extincteurs  |              |                       |
| Rapport de vérification désenfumage  |              |                       |
| Rapport de vérification SSI  |              |                       |



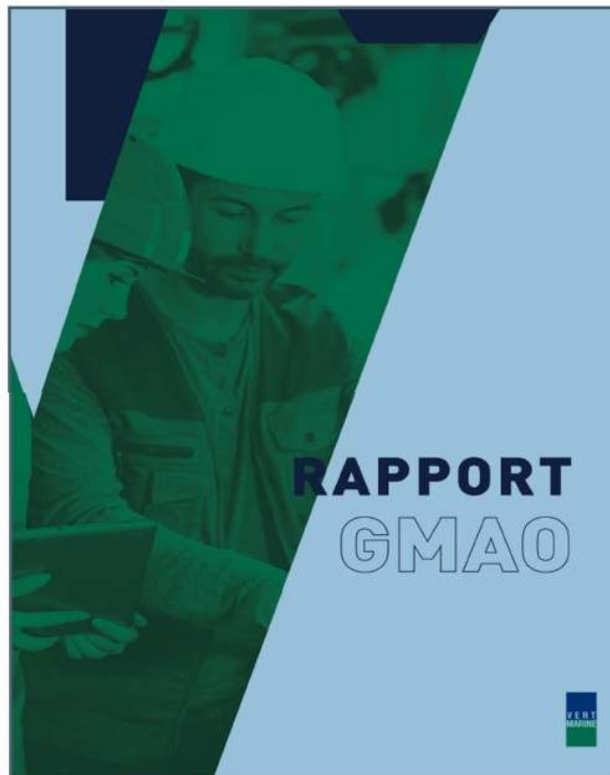
## SUIVI GMAO

| Indicateur                                   | Valeur |
|--|--------|
| Interventions en cours                       | 4      |
| Interventions en retard                      | 0      |
| Interventions clôturées                      | 12 445 |
| Interventions clôturées sur le mois en cours | 227    |
| Interventions en préparation                 | 0      |
| Matériels en préparation                     | 0      |

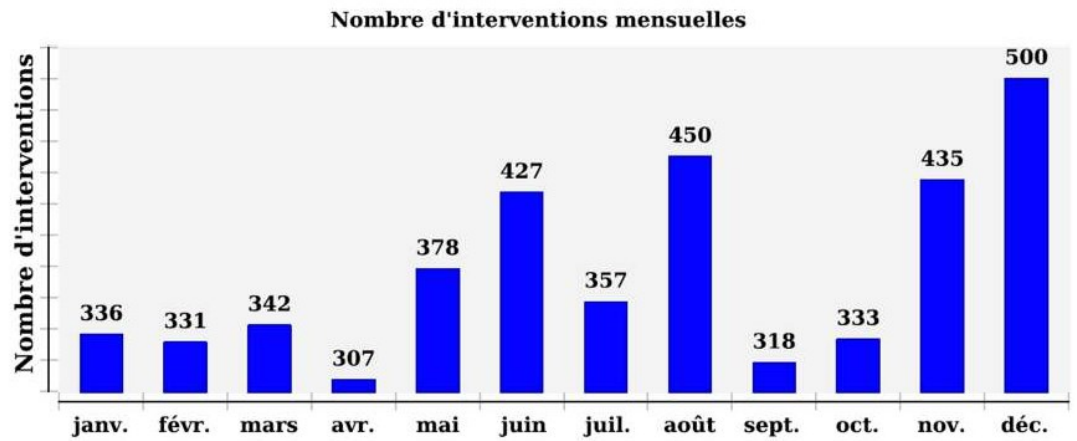
| Indicateur                          | Valeur |
|-------------------------------------|--------|
| Contrôles réglementaires à réaliser | 12     |

Rapport technique GMAO en annexe du rapport.

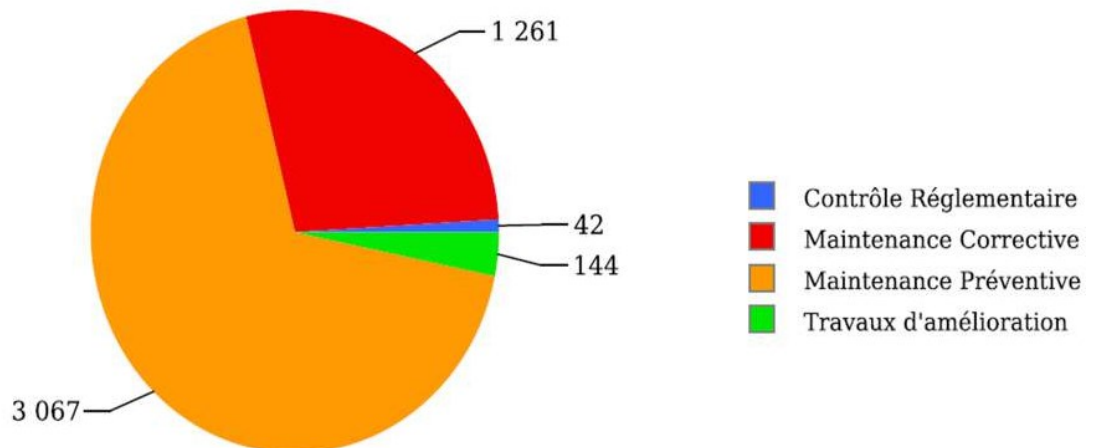




Au cours de cette période, nous avons réalisé 4514 interventions de maintenance.



**Nombre d'interventions en fonction de la nature sur l'année**







## L'analyse des fluides

**Nous utilisons comme comparatif l'année 2019, les années 2020 et 2021 étant des années entre coupées par de nombreuses fermetures (année COVID).**

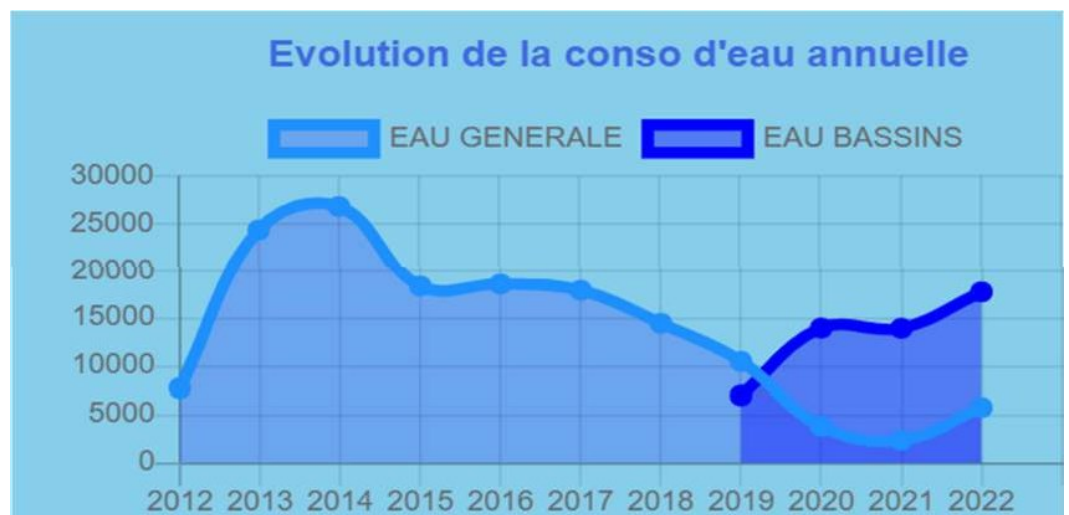
- La consommation d'eau

Pas de variation significative des consommations d'eau, pour l'année 2022 (14 007 m3), par rapport à l'année de référence 2019 (14 042 m3).

Nous nous montrons particulièrement vigilants, au quotidien, à la consommation d'eau. Notre attention se porte notamment sur les fuites d'eau, l'utilisation des tuyaux d'arrosage pour le nettoyage, ...




| Période      | 2018   | 2019   | 2020  | 2021  | 2022   | Delta %     | Delta |
|--------------|--------|--------|-------|-------|--------|-------------|-------|
| Janvier      | 1 313  | 1 195  | 1 274 | 2     | 905    | 45 150,00 % | 903   |
| Février      | 1 356  | 863    | 1 020 |       | 937    |             | 937   |
| Mars         | 1 356  | 1 077  | 556   | 149   | 1 136  | 662,42 %    | 967   |
| Avril        | 1 194  | 1 854  | 6     | 1 374 | 2 165  | 57,57 %     | 791   |
| Mai          | 1 052  | 1 016  |       | 827   | 1 138  | 37,61 %     | 311   |
| Juin         | 1 037  | 1 725  | 1 760 | 886   | 1 374  | 55,08 %     | 488   |
| Juillet      | 1 102  | 461    | 1 156 | 1 278 | 1 151  | -9,94 %     | -127  |
| Aout         | 1 302  | 1 269  | 947   | 1 236 | 1 191  | -3,64 %     | -45   |
| Septembre    | 475    | 1 060  | 790   | 994   | 1 004  | 1,01 %      | 10    |
| Octobre      | 2 223  | 1 248  | 868   | 880   | 969    | 10,11 %     | 69    |
| Novembre     | 985    | 1 272  | 485   | 986   | 1 026  | 4,06 %      | 40    |
| Décembre     | 983    | 1 002  | 313   | 694   | 1 011  | 45,66 %     | 317   |
| Tot. 12 mois | 14 378 | 14 042 | 9 175 | 9 306 | 14 007 | 50,52 %     | 4 701 |



- La consommation de gaz

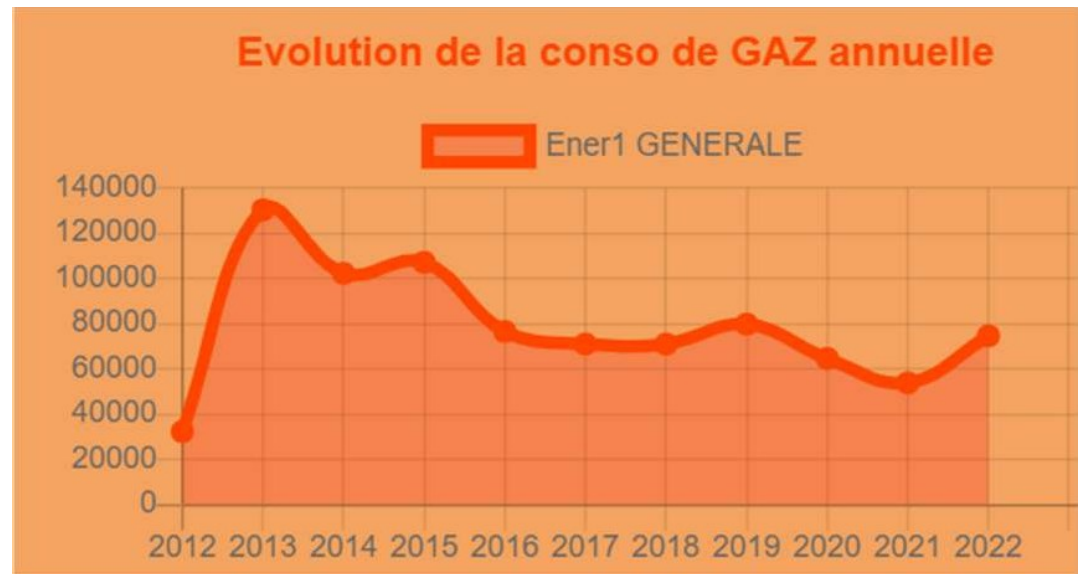


La consommation générale de gaz, pour l'année 2022, est en baisse par rapport à 2019. Nous avons eu moins de fréquentation et des températures sur l'année exceptionnellement douces au printemps et en automne et caniculaire en été. A cela, il faut rajouter une fermeture de 18 jours en septembre qui nous a permis de réduire de 2 500 m3 notre



| Période      | 2018   | 2019   | 2020   | 2021   | 2022   | Delta %     | Delta  |
|--------------|--------|--------|--------|--------|--------|-------------|--------|
| Janvier      | 8 183  | 9 726  | 12 409 | 4 048  | 11 083 | 173,79 %    | 7 035  |
| Février      | 9 528  | 7 408  | 9 527  | 61     | 8 274  | 13 463,93 % | 8 213  |
| Mars         | 8 844  | 7 965  | 5 823  |        | 9 778  |             | 9 778  |
| Avril        | 6 495  | 7 326  | 451    |        | 7 674  |             | 7 674  |
| Mai          | 6 420  | 5 963  |        | 6 927  | 5 137  | -25,84 %    | -1 790 |
| Juin         | 4 816  | 4 445  | 2 418  | 5 378  | 4 465  | -16,98 %    | -913   |
| Juillet      | 2 505  | 3 277  | 6 795  | 5 805  | 4 278  | -26,30 %    | -1 527 |
| Août         | 2 006  | 2 374  | 2 277  | 3 636  | 2 012  | -44,66 %    | -1 624 |
| Septembre    | 2 218  | 3 676  | 4 475  | 3 377  | 1 030  | -69,50 %    | -2 347 |
| Octobre      | 3 654  | 5 346  | 7 396  | 5 951  | 3 502  | -41,15 %    | -2 449 |
| Novembre     | 6 130  | 10 909 | 6 712  | 8 565  | 7 385  | -13,78 %    | -1 180 |
| Décembre     | 8 738  | 11 151 | 6 265  | 9 999  | 8 578  | -14,21 %    | -1 421 |
| Tot. 12 mois | 70 137 | 79 566 | 64 548 | 53 747 | 73 196 | 36,19 %     | 19 449 |

consommation degaz.



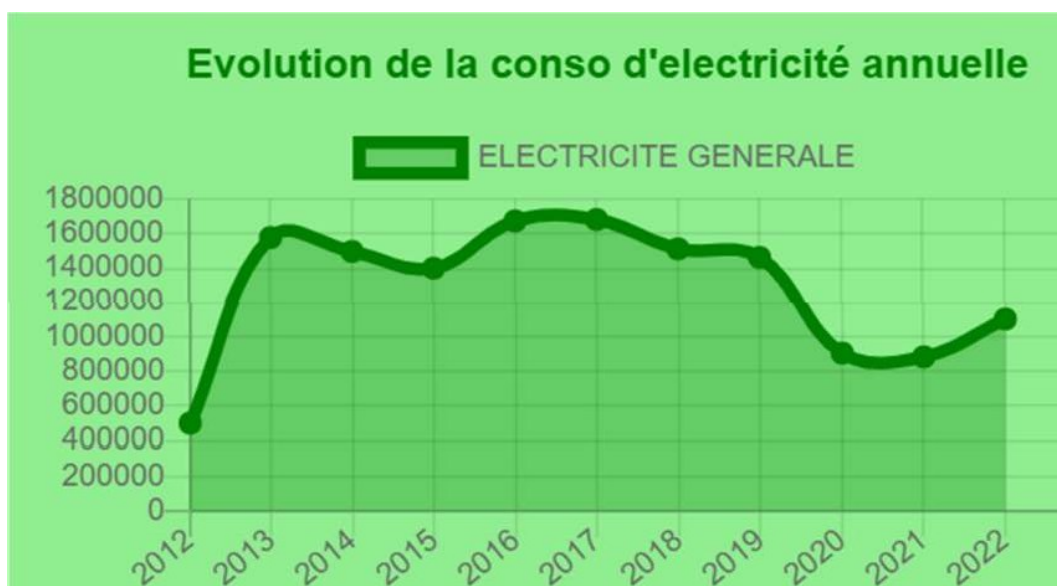
- La consommation d'électricité



La consommation générale d'électricité, pour l'année 2022, est en forte baisse par rapport à 2019. L'explication est la même que pour le gaz avec deux semaines de fermeture en Avril et de 18 jours en Septembre.

**Electricité**

| Période      | 2018      | 2019      | 2020    | 2021    | 2022      | Delta %  | Delta   |
|--------------|-----------|-----------|---------|---------|-----------|----------|---------|
| Janvier      | 151 397   | 131 093   | 130 813 | 25 665  | 111 316   | 333,73 % | 85 651  |
| Février      | 141 119   | 120 270   | 118 251 | 19 118  | 90 022    | 370,88 % | 70 904  |
| Mars         | 147 771   | 133 507   | 64 145  | 18 702  | 108 973   | 482,66 % | 90 271  |
| Avril        | 153 229   | 135 142   | 14 339  | 15 339  | 76 150    | 396,45 % | 60 811  |
| Mai          | 146 209   | 127 848   | 12 703  | 56 605  | 105 252   | 85,94 %  | 48 647  |
| Juin         | 129 253   | 97 997    | 23 537  | 86 882  | 89 713    | 3,26 %   | 2 831   |
| Juillet      | 133 486   | 111 677   | 105 421 | 106 642 | 97 674    | -8,41 %  | -8 968  |
| Août         | 127 107   | 123 916   | 122 913 | 118 548 | 108 978   | -8,07 %  | -9 570  |
| Septembre    | 84 711    | 113 193   | 115 396 | 112 234 | 43 122    | -61,58 % | -69 112 |
| Octobre      | 37 458    | 150 066   | 114 013 | 110 223 | 85 112    | -22,78 % | -25 111 |
| Novembre     | 124 239   | 121 595   | 48 888  | 107 074 | 87 998    | -17,82 % | -19 076 |
| Décembre     | 126 561   | 123 448   | 34 934  | 105 709 | 90 350    | -14,52 % | -15 353 |
| Tot. 12 mois | 1 502 540 | 1 489 752 | 905 353 | 882 741 | 1 094 666 | 24,01 %  | 211 925 |



### Les sinistres, en cours liés au bâtiment

-Fuites sur la verrière



-Fuites à cause des descentes eaux pluviales




-Carrelages bassins cassés



-Vidange pédiluve trop petite

-Fuites des plages hall bassins sur le sous-sol technique



-Fissures bâtiment zone vestiaires

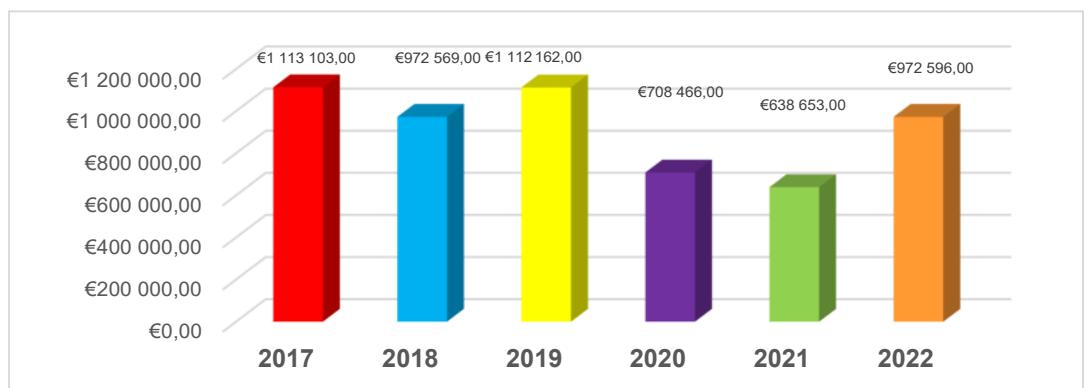


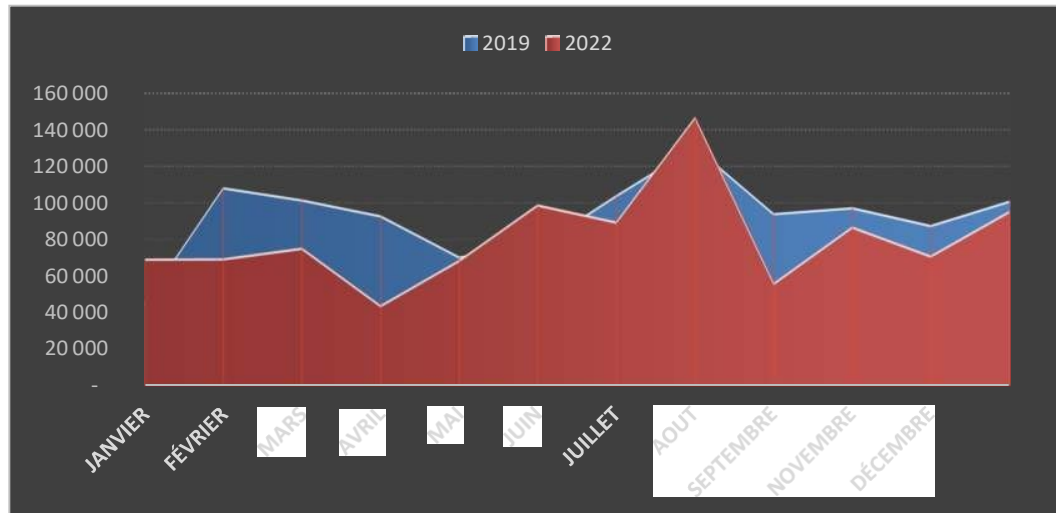
## Le chiffre d'affaires réalisé en 2022

- Au cours de l'année 2022, l'Espace Aquatique AYGUEBLUE a réalisé un chiffre d'affaires de 972 596 €.

On constate que nous sommes sur les mêmes bases de chiffre d'affaires que 2018 laissant présager une relance en 2023 sur la basse de 2019.

2022 est une bonne année si l'on considère l'ensemble des difficultés macro-économiques que nous subissons depuis 2020 (crise énergétique, inflation, crise sanitaire)





Ce dernier graphique met en évidence 3 grandes périodes, la première de janvier à mars puis celle d'avril à août pour finir par la dernière de septembre à janvier 2023.

La première période est une période de latéralisation où notre CA se maintient autour des 71 000€ ttc mensuel. Notre public est présent, mais consomme moins.

La seconde période, on constate un genre de bull run de 4 mois avec un point bas à 43 868 € TTC pour atteindre 147 142 € TTC en Août. Cette période de printemps et de l'été nous a été très favorable, la crise sanitaire semblait être terminée, le retour des beaux jours a relancé la consommation.

La dernière période, correspond à la relance de l'activité après notre fermeture de septembre suite à la crise énergétique. La courbe montre une augmentation croissante avec des pics et des bas de CA de plus en plus haut. On part d'un CA à 56 047 € TTC en septembre pour finir par un CA à 95 514 € TTC en décembre.

Finalement nous terminons l'année avec le même chiffre d'affaire qu'en 2018 dans un contexte complètement différent et inflationniste.

C'est donc une bonne surprise en termes de chiffre d'affaires, néanmoins celle-ci est mise en berne par des charges qui explosent à partir de juin 2022.



## Le tableau comparatif par famille

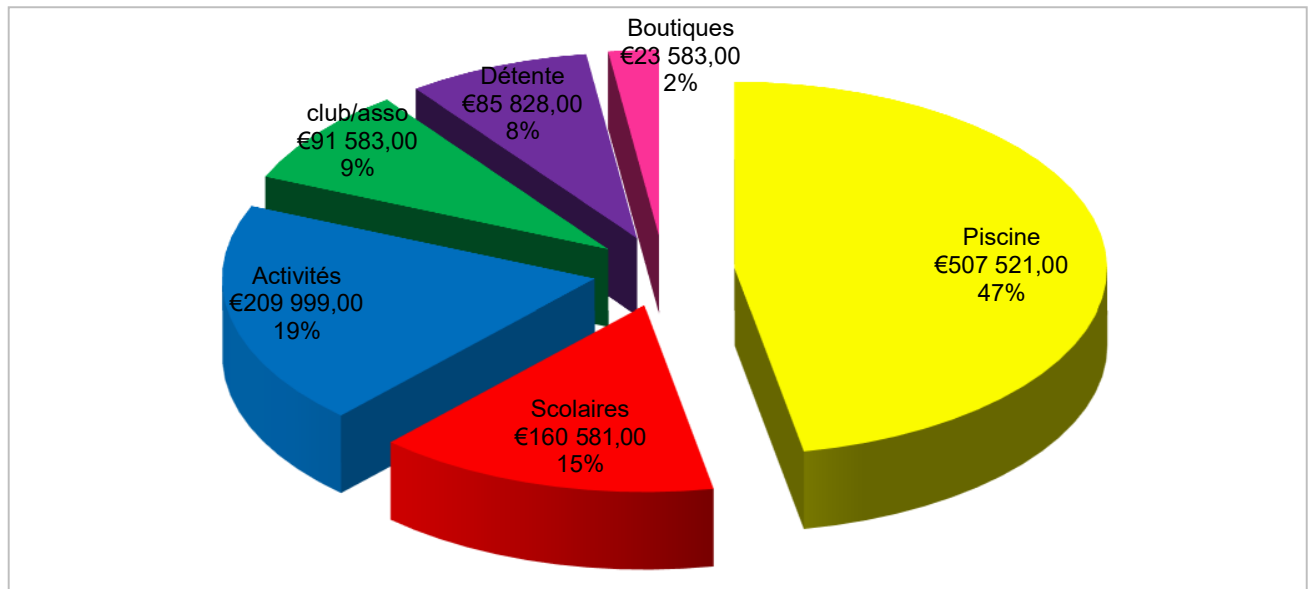
|                                   | 2019               | 2022             | Delta 2021/2022   |                |
|-----------------------------------|--------------------|------------------|-------------------|----------------|
| Piscine                           | 507 521 €          | 372 723 €        | -134 798 €        | -26,56%        |
| Scolaires primaires               | 102 745 €          | 116 083 €        | 13 338 €          | 11,49%         |
| Scolaires secondaires             | 57 836 €           | 65 344 €         | 7 508 €           | 12,98%         |
| Activités                         | 209 999 €          | 142 394 €        | -67 605 €         | -32,19%        |
| Détente                           | 85 828 €           | 148 230 €        | 62 402 €          | 72,70%         |
| Boutique, distributeur snack      | 23 994 €           | 17 721 €         | -6 273 €          | -26,14%        |
| Autres : clubs, associations, ... | 91 583 €           | 73 201 €         | -18 382 €         | -20,07%        |
| <b>TOTAL</b>                      | <b>1 112 162 €</b> | <b>972 596 €</b> | <b>-139 566 €</b> | <b>-12,54%</b> |

Nous notons une baisse du chiffre d'affaires global de 12,54 % comparé à notre année de référence 2019 malgré nos 5 semaines de fermeture.

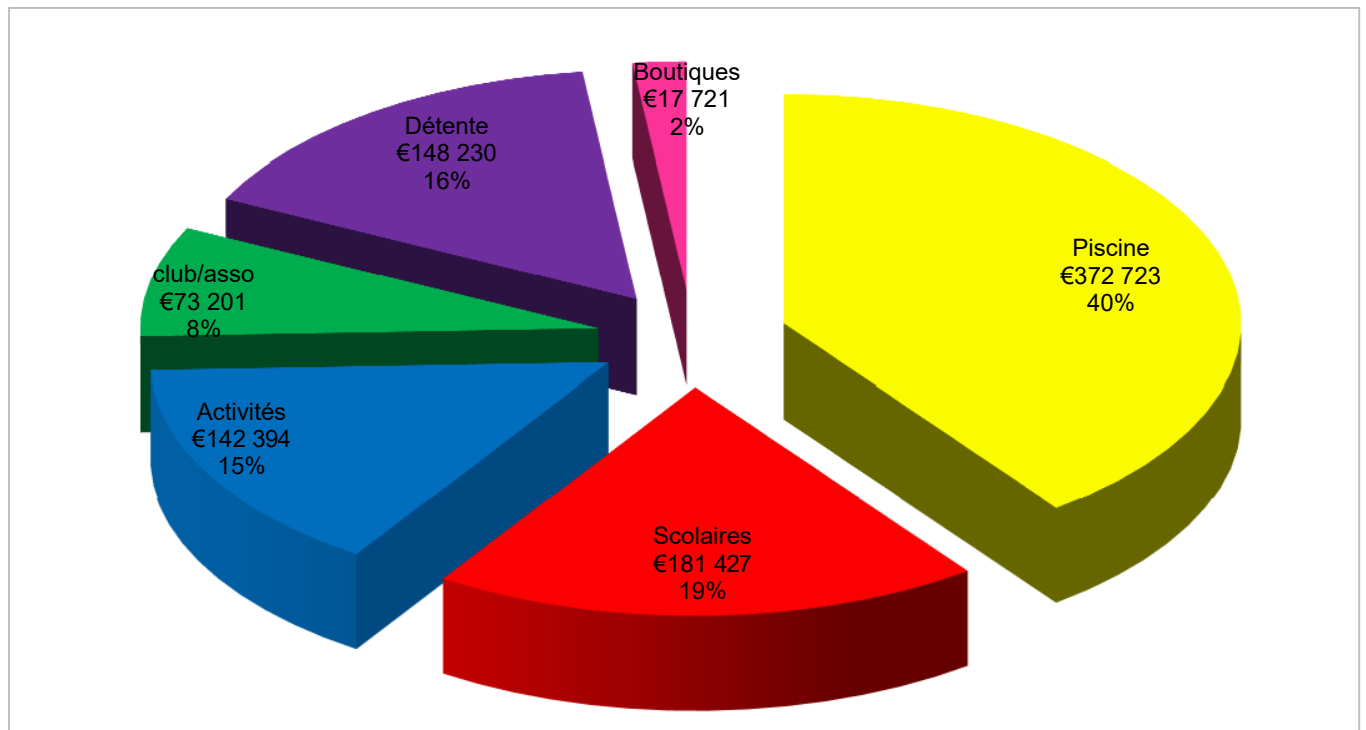




### GRAPHIQUE 2022



### GRAPHIQUE 2022





---

**Les deux graphiques montrent le volume en pourcentage que représente chaque secteur par année.**

On constate que les volumes varient très peu par secteur et que les proportions par secteur sont gardées.

- Le secteur majoritaire est le public, il représente entre 40 % et 50 % des volumes de chiffre d'affaire en fonction des années puis vient le secteur scolaire et activités entre 15 % et 20 %.
- Bonne surprise pour la balnéo qui jusqu'à présent se situait entre 8 % à 10 % du volume et représente maintenant 16 %.
- Enfin, les clubs restent aux alentours des 8 % à 10 % en fonction des années.

Les proportions en volume restent immuables quelles que soient les années, à l'exception du secteur de la balnéo qui a littéralement doublé son volume en 3 ans.



## Le Résultat d'exploitation

### Le détail des produits H.T.

- Tableau du détail des produits H.T.

| CODE                                      | VM40230                        |                          |                     |                |
|---|--------------------------------|--------------------------|---------------------|----------------|
| SOCIÉTÉ                                   | ST GEOURS DE MAREMNE AYGUEBLUE |                          |                     |                |
| ACTIVITÉ                                  | PISCINE                        |                          |                     |                |
| PRODUITS                                  | 01/01/2022<br>31/12/2022       | 01/01/2021<br>31/12/2021 | VARIATION           |                |
| Entrées piscine                           | 288 918,84 €                   | 186 277,83 €             | 102 641,01 €        | 55,10%         |
| Activités piscine                         | 144 267,44 €                   | 100 596,50 €             | 43 670,94 €         | 43,41%         |
| Avoirs covid                              | - €                            | - €                      |                     |                |
| Clubs et associations                     | 61 000,71 €                    | 24 027,42 €              | 36 973,29 €         | 153,88%        |
| Ecole contrat                             | 181 939,51 €                   | 153 414,22 €             | 28 525,29 €         | 18,59%         |
| Ventes boutiques                          | 5 122,55 €                     | 2 245,00 €               | 2 877,55 €          | 128,18%        |
| Commissions et courtages                  | 4 909,59 €                     | 2 321,93 €               | 2 587,66 €          | 111,44%        |
| Locations cafétéria                       | 1 840,00 €                     | - €                      | 1 840,00 €          | 0,00%          |
| Divers piscine                            | 3 392,51 €                     | 8 318,21 €               | 4 925,70 €          | -59,22%        |
| <b>Piscine</b>                            | <b>691 391,15 €</b>            | <b>477 201,11 €</b>      | <b>214 190,04 €</b> | <b>44,88%</b>  |
| Espace forme                              | 117 641,01 €                   | 63 102,39 €              | 54 538,62 €         | 86,43%         |
| <b>Forme</b>                              | <b>117 641,01 €</b>            | <b>63 102,39 €</b>       | <b>54 538,62 €</b>  | <b>86,43%</b>  |
| Contribution                              | 500 217,54 €                   | 481 669,35 €             | 18 548,19 €         | 3,85%          |
| Subvention exceptionnelle                 | - €                            | - €                      | - €                 | 0,00%          |
| Contribution P3                           | - €                            | 1 753,39 €               | 1 753,39 €          | -100,00%       |
| <b>Contribution / Dotation à la régie</b> | <b>500 217,54 €</b>            | <b>483 422,74 €</b>      | <b>16 794,80 €</b>  | <b>3,47%</b>   |
| Produits divers                           | 153,19 €                       | 156,62 €                 | 3,43 €              | -2,19%         |
| Cessions                                  | - €                            | - €                      | - €                 | 0,00%          |
| Remboursement chômage partiel             | 11 772,31 €                    | 98 020,30 €              |                     |                |
| Transferts de charges                     | 31 445,00 €                    | 3 988,78 €               | 27 456,22 €         | 688,34%        |
| <b>Produits divers</b>                    | <b>43 370,50 €</b>             | <b>102 165,70 €</b>      | <b>58 795,20 €</b>  | <b>-57,55%</b> |
| <b>TOTAL DES PRODUITS</b>                 | <b>1 352 620,20 €</b>          | <b>1 125 891,94 €</b>    | <b>226 728,26 €</b> | <b>20,14%</b>  |

- Produits Constatés d'Avance – P.C.A.

Variation produits constatés par avance

|                  | 2 022              | 2 021              | Ecart              |
|------------------|--------------------|--------------------|--------------------|
| Entrées piscine  | 43 685,34 €        | 22 001,72 €        | 21 683,62 €        |
| Activité piscine | 25 094,58 €        | 36 911,28 €        | -11 816,70 €       |
| Forme            | 16 256,77 €        | 10 372,66 €        | 5 884,11 €         |
|                  | <b>85 036,69 €</b> | <b>69 285,66 €</b> | <b>15 751,03 €</b> |



## Le détail de charges H.T.

- Tableau du détail des charges H.T.

CODE VM40230  
 SOCIÉTÉ ST GEOURS DE MAREMNE AYGUELUE  
 ACTIVITÉ PISCINE

| CHARGES                                 | 01/01/2022<br>31/12/2022 | 01/01/2021<br>31/12/2021 | VARIATION           |                |
|---|--------------------------|--------------------------|---------------------|----------------|
| Eau                                     | 19 564,18 €              | 8 230,39 €               | 11 333,79 €         | 137,71%        |
| Electricité                             | 318 556,99 €             | 85 762,23 €              | 232 794,76 €        | 271,44%        |
| Gaz                                     | 138 242,55 €             | 56 290,28 €              | 81 952,27 €         | 145,59%        |
| <b>Fluides</b>                          | <b>476 363,72 €</b>      | <b>150 282,90 €</b>      | <b>326 080,82 €</b> | <b>216,98%</b> |
| Produits de traitement de l'eau         | 13 742,18 €              | 7 104,52 €               | 6 637,66 €          | 93,43%         |
| Fournitures et petits équipements       | 19 685,01 €              | 14 366,71 €              | 5 318,30 €          | 37,02%         |
| Fournitures administratives             | 1 746,73 €               | 1 542,93 €               | 203,80 €            | 13,21%         |
| Billetterie                             | 4 846,31 €               | 1 441,74 €               | 3 404,57 €          | 236,14%        |
| Achats de marchandises                  | 3 097,62 €               | 1 093,96 €               | 2 003,66 €          | 183,16%        |
| Vêtements de travail                    | 1 167,96 €               | 335,65 €                 | 832,31 €            | 247,97%        |
| <b>Achats</b>                           | <b>44 285,81 €</b>       | <b>25 885,51 €</b>       | <b>18 400,30 €</b>  | <b>71,08%</b>  |
| Sous traitance générale                 | 3 715,50 €               | 3 778,00 € -             | 62,50 €             | -1,65%         |
| Sous traitance cours                    | - €                      | 315,00 € -               | 315,00 €            | -100,00%       |
| Sous traitance analyse eau              | 5 895,54 €               | 6 391,71 € -             | 496,17 €            | -7,76%         |
| Visite technique obligatoire            | 7 043,41 €               | 6 317,30 €               | 726,11 €            | 11,49%         |
| Redevances                              | 15 669,51 €              | 15 187,92 €              | 481,59 €            | 3,17%          |
| Redevance variable                      | - €                      | 26 993,54 € -            | 26 993,54 €         | -100,00%       |
| Locations                               | 3 495,36 €               | 2 813,36 €               | 682,00 €            | 24,24%         |
| Mise à disposition véhicule             | 3 720,00 €               | 3 720,00 € -             | - €                 | 0,00%          |
| Renouvellement                          | 13 186,22 €              | 16 615,64 € -            | 3 429,42 €          | -20,64%        |
| Renouvellement matériel d'exploitation  | 13 047,36 €              | 5 137,75 €               | 7 909,61 €          | 153,95%        |
| Renouvellement à reverser               | 6 233,58 €               | - € -                    | 6 233,58 €          | 0,00%          |
| Entretien et réparations                | 41 433,34 €              | 31 327,93 €              | 10 105,41 €         | 32,26%         |
| Maintenance                             | 24 338,28 €              | 17 919,95 €              | 6 418,33 €          | 35,82%         |
| Assurances                              | 7 200,52 €               | 6 661,00 €               | 539,52 €            | 8,10%          |
| <b>Services extérieurs</b>              | <b>132 511,46 €</b>      | <b>143 179,10 € -</b>    | <b>10 667,64 €</b>  | <b>-7,45%</b>  |
| Honoraires                              | 1 845,59 €               | 438,23 €                 | 1 407,36 €          | 321,15%        |
| Frais administratifs et de gestion      | 48 414,97 €              | 64 333,18 € -            | 15 918,21 €         | -24,74%        |
| Publicité et communication              | 19 393,21 €              | 10 943,54 €              | 8 449,67 €          | 77,21%         |
| Frais de transports                     | 48,75 €                  | - €                      | 48,75 €             | 0,00%          |
| Frais de déplacements                   | 3 701,22 €               | 3 313,95 €               | 387,27 €            | 11,69%         |
| Frais postaux                           | 937,50 €                 | 612,33 €                 | 325,17 €            | 53,10%         |
| Télécom                                 | 7 862,45 €               | 1 859,40 €               | 6 003,05 €          | 322,85%        |
| Commissions chèques vacances            | 312,30 €                 | 306,07 €                 | 6,23 €              | 2,04%          |
| Commissions bancaires                   | 4 735,11 €               | 2 198,79 €               | 2 536,32 €          | 115,35%        |
| Cotisations                             | 492,00 €                 | 470,00 €                 | 22,00 €             | 4,68%          |
| <b>Autres services extérieurs</b>       | <b>87 743,10 €</b>       | <b>84 475,49 €</b>       | <b>3 267,61 €</b>   | <b>3,87%</b>   |
| Taxe apprentissage                      | 3 249,14 €               | 2 529,41 €               | 719,73 €            | 28,45%         |
| Formation professionnelle               | 7 345,65 €               | 5 321,30 €               | 2 024,35 €          | 38,04%         |
| Comité d'entreprise                     | 1 433,48 €               | 997,97 €                 | 435,51 €            | 43,64%         |
| Taxe sur les salaires                   | 17 766,00 €              | 9 967,00 €               | 7 799,00 €          | 78,25%         |
| CET                                     | 6 803,20 €               | 12 993,00 € -            | 6 189,80 €          | -47,64%        |
| Ordures ménagères                       | 969,50 €                 | 960,00 €                 | 9,50 €              | 0,99%          |
| Taxes diverses                          | 9 589,33 €               | 7 850,82 €               | 1 738,51 €          | 22,14%         |
| <b>Impôts et taxes</b>                  | <b>47 156,30 €</b>       | <b>40 619,50 €</b>       | <b>6 536,80 €</b>   | <b>16,09%</b>  |
| Prestation de mains d'œuvre             | 594 149,73 €             | 506 701,88 €             | 87 447,85 €         | 17,26%         |
| Médecine du travail - Pharmacie         | 1 592,20 €               | 1 462,74 €               | 129,46 €            | 8,85%          |
| Autres charges de personnel             | 899,99 €                 | 1 065,50 € -             | 165,51 €            | -15,53%        |
| <b>Charges de personnel</b>             | <b>596 641,92 €</b>      | <b>509 230,12 €</b>      | <b>87 411,80 €</b>  | <b>17,17%</b>  |
| Charges diverses                        | 114,63 €                 | 134,04 € -               | 19,41 €             | -14,48%        |
| Provision pour risques                  | - €                      | - €                      | - €                 | 0,00%          |
| Amortissements techniques et financiers | 28 835,79 €              | 37 700,37 € -            | 8 864,58 €          | -23,51%        |
| <b>Charges diverses</b>                 | <b>28 950,42 €</b>       | <b>37 834,41 € -</b>     | <b>8 883,99 €</b>   | <b>-23,48%</b> |
| <b>TOTAL DES CHARGES</b>                | <b>1 413 652,73 €</b>    | <b>991 507,03 €</b>      | <b>422 145,70 €</b> | <b>42,58%</b>  |



## Le compte de résultat H.T.

- Tableau du compte de résultat H.T.

| COMPTE DE RESULTAT                 | 01/01/2022<br>31/12/2022 | 01/01/2021<br>31/12/2021 | VARIATION             |          |
|------------------------------------|--------------------------|--------------------------|-----------------------|----------|
| Recettes piscine                   | 691 391,15 €             | 477 201,11 €             | 214 190,04 €          | 44,88%   |
| Recettes forme                     | 117 641,01 €             | 63 102,39 €              | 54 538,62 €           | 86,43%   |
| Contribution / Dotation à la régie | 500 217,54 €             | 483 422,74 €             | 16 794,80 €           | 3,47%    |
| Produits divers                    | 43 370,50 €              | 102 165,70 € -           | <b>58 795,20 €</b>    | -57,55%  |
| <b>Produits</b>                    | <b>1 352 620,20 €</b>    | <b>1 125 891,94 €</b>    | <b>226 728,26 €</b>   | 20,14%   |
| Fluides                            | 476 363,72 €             | 150 282,90 €             | <b>326 080,82 €</b>   | 216,98%  |
| Achats                             | 44 285,81 €              | 25 885,51 €              | <b>18 400,30 €</b>    | 71,08%   |
| Services extérieurs                | 132 511,46 €             | 143 179,10 € -           | 10 667,64 €           | -7,45%   |
| Autres services extérieurs         | 87 743,10 €              | 84 475,49 €              | <b>3 267,61 €</b>     | 3,87%    |
| Impôts et taxes                    | 47 156,30 €              | 40 619,50 €              | <b>6 536,80 €</b>     | 16,09%   |
| Charges de personnel               | 596 641,92 €             | 509 230,12 €             | <b>87 411,80 €</b>    | 17,17%   |
| Charges diverses                   | 28 950,42 €              | 37 834,41 € -            | 8 883,99 €            | -23,48%  |
| <b>Charges</b>                     | <b>1 413 652,73 €</b>    | <b>991 507,03 €</b>      | <b>422 145,70 €</b>   | 42,58%   |
| <b>TOTAL RESULTAT</b>              | <b>- 61 032,53 €</b>     | <b>134 384,91 €</b>      | <b>- 195 417,44 €</b> | -145,42% |

## L'intéressement

VM40230 SAINT GEOURS DE MAREMNE INTERESSEMENT 2018-2019

Début de contrat 20/09/2018

Résultat prévisionnel 68 000,00 €

|                                 | Prévisionnel | Indexation | Prévisionnel<br>indexé | Résultat<br>réalisé | base<br>Intéressement |
|---------------------------------|--------------|------------|------------------------|---------------------|-----------------------|
| Année 2022                      | 68 000,00 €  | 1,2029133  | 81 798,10 € -          | 61 032,53 € -       | 142 830,63 €          |
| <b>Base intéressement</b>       |              |            |                        |                     | <b>- 142 830,63 €</b> |
| <b>30% pour la collectivité</b> |              |            |                        |                     | <b>- €</b>            |



---

## La Note

### ***Variation du patrimoine immobilier***

Pas de variation du patrimoine immobilier

### **Les engagements à incidences financières**

Pas d'engagements à incidences financières sur 2022

### **Méthodes et éléments de calcul pour la détermination des produits et charges directs et indirects**

Dans notre fonctionnement, les sites fonctionnent en parfaite autonomie quant aux achats pour l'exploitation du site.

Il existe néanmoins, des contrats « cadre » qui nous permettent de négocier sur le volume du groupe et ainsi d'obtenir des prix très compétitifs. Il en est ainsi pour les produits de traitement d'eau, les produits d'entretien, les visites obligatoires, la téléphonie fixe et internet, les frais bancaires, d'assurances etc. Ces prestations ou achats font l'objet de facturation distincte pour chaque site.

Toutefois, les commandes notamment de produits de traitement d'eau et fournitures petits équipements sont faites par le site et facturées au site directement.

Les autres charges liées à des contrats « cadre » sont également facturées directement au siège selon leurs dépenses engagées (téléphonie, visite obligatoire etc.)

Les frais de gestion de la société délégataire correspond aux frais réalisés par les services centraux du siège Vert Marine qui est facturé selon un outil appelé "compteur temps".

### **Les méthodes comptables**

#### **Les stocks**

Les stocks sont évalués suivant la méthode "premier entré, premier sorti".

La valeur brute des marchandises et des approvisionnements comprend le prix d'achat et les frais accessoires à l'exception de toute valeur ajoutée.

#### **Les amortissements**

Les amortissements sont calculés selon l'estimation de leur durée de vie. Il s'agit de la règle fiscale en la règle générale, nous essayons de nous caler sur la durée du contrat afin d'éviter des valeurs non amorties



## Le suivi GER

|          |                          |
|----------|--------------------------|
| CODE     | VM40230                  |
| SOCIÉTÉ  | URS DE MAREMNE AYGUEBLUE |
| ACTIVITÉ | PISCINE                  |

### P3 TECHNIQUE

| Descriptif de l'intervention                       | Fournisseur      | Montant facture    | Date facture |
|--|------------------|--------------------|--------------|
| Mise en conformité automate GTC - Traitement d'air | AUXIME BONIFACIO | 750,00 €           | 04/02/2022   |
| Moteur circulateur groupe froid-in-lin double TPD  | BNS'EAU          | 3 035,22 €         | 27/06/2022   |
| Ascenseur: remplacement carte Electronique SCIC    | SCHINDLER        | 817,50 €           | 07/07/2022   |
| KSBETBLO   | BNS'EAU          | 4 420,50 €         | 29/07/2022   |
| BASSIN EXTERIEUR - Pompe KSBETB champignon ludique | BNS'EAU          | 2 325,00 €         | 31/08/2022   |
| Mise en conformité pour MIGRATION IPBX - PTI       | CAPET            | 1 838,00 €         | 31/08/2022   |
| <b>TOTAL DE L'ANNEE</b>                            |                  | <b>13 186,22 €</b> |              |

### P3 RENOUELEMENT MATERIEL D'EXPLOITATION

| Descriptif de l'intervention  | Fournisseur           | Montant facture    | Date facture |
|---|-----------------------|--------------------|--------------|
| SECHE-CHEVEUX MURAL x 3 unités  | SIDER                 | 174,90 €           | 28/02/2022   |
| RONDSO MICRO 2 unités + TALKIES-WALKIES MOTOROLA 4 unités               | ONE DIRECT            | 351,34 €           | 01/03/2022   |
| NETTOYEUR HP B&Decker x 2 unités  | BRICO DEPOT           | 156,50 €           | 04/03/2022   |
| ALCATEL POSTE TELEPHONIQUE DIGITAL + Hauts parleurs, cordons x 2 unités | ONE DIRECT            | 274,50 €           | 10/03/2022   |
| BACHE DE GLISSE/ESCALIER pour Toboggan Requin                           | JB-INFLATABLES INTERN | 474,00 €           | 19/04/2022   |
| BALLON PLASTIQUE FOOT x 10 unités                                       | INTERSPORT            | 65,83 €            | 25/04/2022   |
| VENTILATEUR sur pied/bureau x 3 unités                                  | SIDER                 | 69,06 €            | 30/04/2022   |
| ENROULEUR DHOM PRO 25m 1.5  | SIDER                 | 37,19 €            | 30/04/2022   |
| CHAISES LONGUES PRO LOT DE 18 bains de soleil x 2                       | MBK FINCOM            | 2 599,90 €         | 03/05/2022   |
| UC TPV TACTILE POSSIFLEX Poste Caisse tropicalisé                       | VIVATICKET            | 1 725,00 €         | 17/05/2022   |
| LECTEUR DE CARTE SANS CONTACT RFID associé à UC TPV TACTILE POSSIFLEX   | VIVATICKET            | 273,00 €           | 17/05/2022   |
| LICENCE WINDOWS 10 pour UC TPV TACTILE POSSIFLEX                        | VIVATICKET            | 131,00 €           | 17/05/2022   |
| BARRIERE DE SECURITE EN PLASTIQUE 2mx1.1m x 4 unités                    | TECHNI CONTACT        | 325,00 €           | 01/06/2022   |
| TELEVISEUR LED TUCSON   | LECLERC               | 236,71 €           | 01/06/2022   |
| VENTILATEUR sur pied  | SIDER                 | 25,00 €            | 17/06/2022   |
| CENTRALE TELEPHONIQUE   | CAPET                 | 743,00 €           | 30/06/2022   |
| BORNE DECT PTI téléphonone sans fil                                     | CAPET                 | 870,60 €           | 30/06/2022   |
| LAVE LINGE FRONTAL FAGOR  | TELE-SECOURS          | 257,50 €           | 15/07/2022   |
| TALKIES-WALKIES MOTOROLA X 6 unités                                     | ONE DIRECT            | 306,77 €           | 19/07/2022   |
| PARASOL POSTE DE SURVEILLANCE   | SEVA PISCINE          | 125,00 €           | 26/07/2022   |
| UC HP PRODESK 600 G2 TOUR + ECRAN 22" pour GTC local technique          | TRADEDISCOUNT         | 226,33 €           | 28/07/2022   |
| ORDINATEUR PORTABLE HP + ADAPTEUR pour musique Accueil                  | LECLERC               | 240,83 €           | 29/07/2022   |
| DETECTEUR PTI téléphone sans fil x 3 unités                             | CAPET                 | 1 154,85 €         | 31/08/2022   |
| CHAISE DE SURVEILLANCE  | SEVA PISCINE          | 2 019,05 €         | 07/09/2022   |
| CEINTURE DE NATATION 5 FLOTTEURS x 15 unités                            | ETS PAPIER            | 184,50 €           | 13/10/2022   |
| <b>TOTAL DE L'ANNEE</b>   |                       | <b>13 047,36 €</b> |              |

|              | Prévisionnel        | Réalisé            | Solde              |
|--------------|---------------------|--------------------|--------------------|
| Année 2018   | 5 643,84 €          | 4 556,03 €         | -1 087,81 €        |
| Année 2019   | 20 000,00 €         | 22 872,73 €        | 2 872,73 €         |
| Année 2020   | 20 000,00 €         | 21 137,17 €        | 1 137,17 €         |
| Année 2021   | 20 000,00 €         | 21 753,39 €        | 1 753,39 €         |
| Année 2022   | 20 000,00 €         | 26 233,58 €        | 6 233,58 €         |
| Année 2023   | 14 356,16 €         |                    |                    |
| <b>Total</b> | <b>100 000,00 €</b> | <b>96 552,90 €</b> | <b>10 909,06 €</b> |



## Les investissements

- Tableau d'amortissements.

| Autres investissements   | PREVISIONNEL |               |              | REALISE     |               |              |
|--|--------------|---------------|--------------|-------------|---------------|--------------|
|  | Quantité     | Prix unitaire | Total HT     | Quantité    | Prix unitaire | Total HT     |
| <b>Optimisations techniques et commerciales</b>                          |              |               |              |             |               |              |
| Module externe de vente en ligne   | 1            | 5 000,00 €    | 5 000,00 €   |             |               | - €          |
| Mise à jour du logiciel de GTC   | 1            | 6 000,00 €    | 6 000,00 €   | 1           | 1 650,00 €    | 1 650,00 €   |
| Mise à jour du logiciel de GTC   |              |               |              | 1           | 2 199,96 €    | 2 199,96 €   |
| Mise à jour du logiciel de GTC   |              |               |              | 1           | 1 650,04 €    | 1 650,04 €   |
| Projet d'exploitation bassin boule à vapeur                              |              |               | 11 000,00 €  |             |               | - €          |
| Développement de l'Aqualids et matériel Aque Warrior                     | 1            | 6 000,00 €    | 6 000,00 €   |             |               | - €          |
| États  |              |               |              |             |               | - €          |
| Coque de Crossfit extérieure   | 1            | 4 350,00 €    | 4 350,00 €   |             |               | - €          |
| Accessoires de Crossfit  | 1            | 266,25 €      | 266,25 €     |             |               | - €          |
| Gants de boxe  |              |               |              | 4           | 10,00 €       | 40,00 €      |
| Banc de musculation  |              |               |              | 1           | 132,73 €      | 132,73 €     |
| Haltères   |              |               |              | 1           | 161,06 €      | 161,06 €     |
| Haltères   |              |               |              | 1           | 245,87 €      | 245,87 €     |
| Machine Musculation  |              |               |              | 1           | 1 249,17 €    | 1 249,17 €   |
| Rameur   |              |               |              | 1           | 875,00 €      | 875,00 €     |
| Haltères   |              |               |              | 2           | 20,75 €       | 41,50 €      |
| Haltères   |              |               |              | 2           | 41,59 €       | 83,18 €      |
| Haltères   |              |               |              | 2           | 29,08 €       | 58,16 €      |
|  |              | 4 616,25 €    |              |             |               | - €          |
| <b>Espace bien-être</b>  |              |               |              |             |               |              |
| Dépose et évacuation des saunas hammams et carrelage existants           |              | 8 000,00 €    | 1            | 2 790,00 €  | 2 790,00 €    |              |
| Grand hammam carrelé en remplacement des deux existants                  |              | 26 400,00 €   | 1            | 76 870,00 € | 76 870,00 €   |              |
| Grand sauna vitré en remplacement des deux existants                     |              | 22 000,00 €   |              |             | - €           |              |
| Carrelage Hammam grands carreaux   |              | 9 200,00 €    | 1            | 317,76 €    | 317,76 €      |              |
| Carrelage Hammam grands carreaux   |              |               | 1            | 5 384,55 €  | 5 384,55 €    |              |
| Carrelage Hammam grands carreaux   |              |               | 1            | 4 133,00 €  | 4 133,00 €    |              |
| Eclairage espace détente   |              |               | 1            | 50 18,48 €  | 5 018,48 €    |              |
| Eclairage espace détente   |              |               | 1            | 771,37 €    | 771,37 €      |              |
| Eclairage espace détente   |              |               | 1            | 143,43 €    | 143,43 €      |              |
| Eclairage espace détente   |              |               | -1           | 143,43 €    | - 143,43 €    |              |
| Déplacement bords sauna hammam   |              |               | 1            | 567,02 €    | 567,02 €      |              |
| Travaux bainés   |              |               | 1            | 101,10 €    | 101,10 €      |              |
| Colonne + meuble   |              |               | 1            | 240,83 €    | 240,83 €      |              |
| Livraison installation sauna et hammam                                   |              | 10 000,00 €   |              |             | - €           |              |
| Pose carrelage en grès cérame pleine masse avec détacheté sous carrelage | 42           | 160,00 €      | 6 720,00 €   |             |               | - €          |
| Pose d'une nouvelle faïence murale                                       | 48           | 130,00 €      | 6 240,00 €   |             |               | - €          |
| Bureau de contrôle, AMO et divers imprévus                               |              |               | 6 000,00 €   |             |               | - €          |
|  |              |               | 94 560,00 €  |             |               | - €          |
| Remise en peinture des murs espace détente SPA                           | 50           | 28,00 €       | 1 400,00 €   | 1           | 645,25 €      | 645,25 €     |
| Remise en peinture du plafond espace détente SPA                         | 90           | 28,00 €       | 2 520,00 €   | 1           | 1 015,93 €    | 1 015,93 €   |
| Remise en peinture du plafond espace détente SPA                         |              |               |              | 1           | 124,42 €      | 124,42 €     |
| Remise en peinture du plafond espace détente SPA                         |              |               |              | 1           | 281,04 €      | 281,04 €     |
| Verrière SPA   | 1            | 800,00 €      | 800,00 €     | 1           | 1 791,93 €    | 1 791,93 €   |
| Pose films   |              |               |              | 1           | 1 624,78 €    | 1 624,78 €   |
| habillage vitres   |              |               |              | 1           | 2 396,23 €    | 2 396,23 €   |
| habillage mur  |              |               |              | 1           | 519,00 €      | 519,00 €     |
| Router   |              |               |              | 1           | 72,10 €       | 72,10 €      |
| Divers travaux bainés  |              |               |              | 1           | 84,70 €       | 84,70 €      |
| Divers travaux bainés  |              |               |              | 1           | 76,02 €       | 76,02 €      |
| Divers travaux bainés  |              |               |              | 1           | 174,98 €      | 174,98 €     |
| Travaux arrivés d'eau  |              |               |              | 1           | 39,92 €       | 39,92 €      |
|  |              |               |              |             |               | - €          |
| <b>Autres investissements</b>  |              |               |              |             |               |              |
| Transats haut de gamme   | 8            | 450,00 €      | 3 600,00 €   |             |               | - €          |
| Parasol  |              |               |              | 12          | 365,00 €      | 4 380,00 €   |
| Canape 3 places  |              |               |              | 2           | 299,99 €      | 599,98 €     |
| Canape 3 places  |              |               |              | 2           | 299,99 €      | 599,98 €     |
| Canape 2 places  |              |               |              | 2           | 249,99 €      | 499,98 €     |
| Table basse  |              |               |              | 1           | 83,33 €       | 83,33 €      |
| Tapis  |              |               |              | 1           | 29,16 €       | 29,16 €      |
| Autres éléments de décoration  |              | 2 000,00 €    |              |             |               | - €          |
| Gravillon marbre   |              |               |              | 1           | 46,50 €       | 46,50 €      |
| Habillage mur  |              |               |              | 1           | 112,88 €      | 112,88 €     |
| Habillage mur  |              |               |              | 1           | 46,92 €       | 46,92 €      |
| Habillage mur  |              |               |              | 1           | 30,63 €       | 30,63 €      |
| Habillage mur  |              |               |              | 1           | 14,92 €       | 14,92 €      |
| Habillage mur  |              |               |              | 1           | 246,00 €      | 246,00 €     |
| Affiche  |              |               |              | 1           | 34,00 €       | 34,00 €      |
| Plantes artificielle   |              |               |              | 1           | 289,10 €      | 289,10 €     |
| Plantes  |              |               |              | 1           | 196,26 €      | 196,26 €     |
| Plantes  |              |               |              | 1           | 90,83 €       | 90,83 €      |
| Plantes  |              |               |              | 1           | 94,98 €       | 94,98 €      |
| Etagères serviettes  |              |               |              | 3           | 41,59 €       | 124,77 €     |
| Support mural  |              |               |              | 1           | 7,48 €        | 7,48 €       |
| Table basse  |              |               |              | 1           | 74,17 €       | 74,17 €      |
| Table basse  |              |               |              | 1           | 165,87 €      | 165,87 €     |
| Tapis PVC  |              |               |              | 1           | 23,32 €       | 23,32 €      |
| Miroir   |              |               |              | 1           | 117,33 €      | 117,33 €     |
| Mini vitrine   |              |               |              | 1           | 150,75 €      | 150,75 €     |
| Poubelles  |              |               |              | 3           | 10,82 €       | 32,46 €      |
| Poubelles  |              |               |              | 10          | 18,04 €       | 180,40 €     |
|  |              |               | 10 320,00 €  |             |               | - €          |
|  |              |               | 104 880,00 € |             |               | - €          |
| <b>Autres</b>  |              |               |              |             |               |              |
| Toboggan mousse  |              |               |              | 1           | 720,86 €      | 720,86 €     |
| plancher modélés   |              |               |              | 1           | 572,00 €      | 572,00 €     |
| Robot  |              |               |              | 1           | 4 554,49 €    | 4 554,49 €   |
| téléviseur accueil   |              |               |              | 1           | 407,50 €      | 407,50 €     |
| Ordinateur   |              |               |              | 1           | 851,99 €      | 851,99 €     |
| Tablette   |              |               |              | 1           | 83,33 €       | 83,33 €      |
| Routeur  |              |               |              | 1           | 399,42 €      | 399,42 €     |
| Rampeur  |              |               |              | 1           | 576,61 €      | 576,61 €     |
| Attache remorque   |              |               |              | 1           | 208,70 €      | 208,70 €     |
| Machine à laver  |              |               |              | 1           | 218,65 €      | 218,65 €     |
| Défibrillateur   |              |               |              | 1           | 2 096,00 €    | 2 096,00 €   |
| Résonance  |              |               |              | 1           | 420,00 €      | 420,00 €     |
| Aménagement espace bébé  |              |               |              | 1           | 322,03 €      | 322,03 €     |
| Travaux de peinture bassin   |              |               |              | 1           | 2 800,00 €    | 2 800,00 €   |
| Tapis de sol vestiaires  |              |               |              | 1           | 235,00 €      | 235,00 €     |
| Sac urgence + sangles  |              |               |              | 1           | 522,90 €      | 522,90 €     |
| Toboggan gonflable   |              |               |              | 1           | 3 204,00 €    | 3 204,00 €   |
| Rasen  |              |               |              | 2           | 44,00 €       | 88,00 €      |
| lampe trois trous  |              |               |              | 4           | 9,85 €        | 39,40 €      |
| Maglink scratch  |              |               |              | 1           | 113,69 €      | 113,69 €     |
| maglink scratch  |              |               |              | 2           | 89,84 €       | 179,68 €     |
| Rouleau infirmier  |              |               |              | 1           | 187,50 €      | 187,50 €     |
| kit décoration bambin'eau  |              |               |              | 1           | 97,75 €       | 97,75 €      |
| kit décoration bambin'eau  |              |               |              | 1           | 97,75 €       | 97,75 €      |
| Mini baby pool   |              |               |              | 4           | 97,23 €       | 388,92 €     |
| Voilier  |              |               |              | 1           | 84,56 €       | 84,56 €      |
| Les cracheurs d'eau  |              |               |              | 1           | 5,09 €        | 5,09 €       |
| Miroir   |              |               |              | 1           | 45,48 €       | 45,48 €      |
| Ordinateur   |              |               |              | 1           | 722,80 €      | 722,80 €     |
|  |              |               |              |             |               | - €          |
| <b>TOTAL INVESTISSEMENTS</b>   |              |               | 126 496,20 € |             |               | 141 802,82 € |





## Les informations sur l'entreprise

### Les contacts



**SAUNIER Franck**

Directeur Régional - Région Sud

franck.saunier@vert-marine.com



**BOUTINEAU Emmanuel**

Directeur d'exploitation

Tél 06 86 44 02 99

Emmanuel.boutineau@vert-marine.com

### Les responsables de services



**Responsable  
technique**

**Pierre  
EVEN**



**Responsable  
Accueil**

**Manuella  
DARGAUD**



**Manager  
sportif**

**Nicolas  
DUPOND**

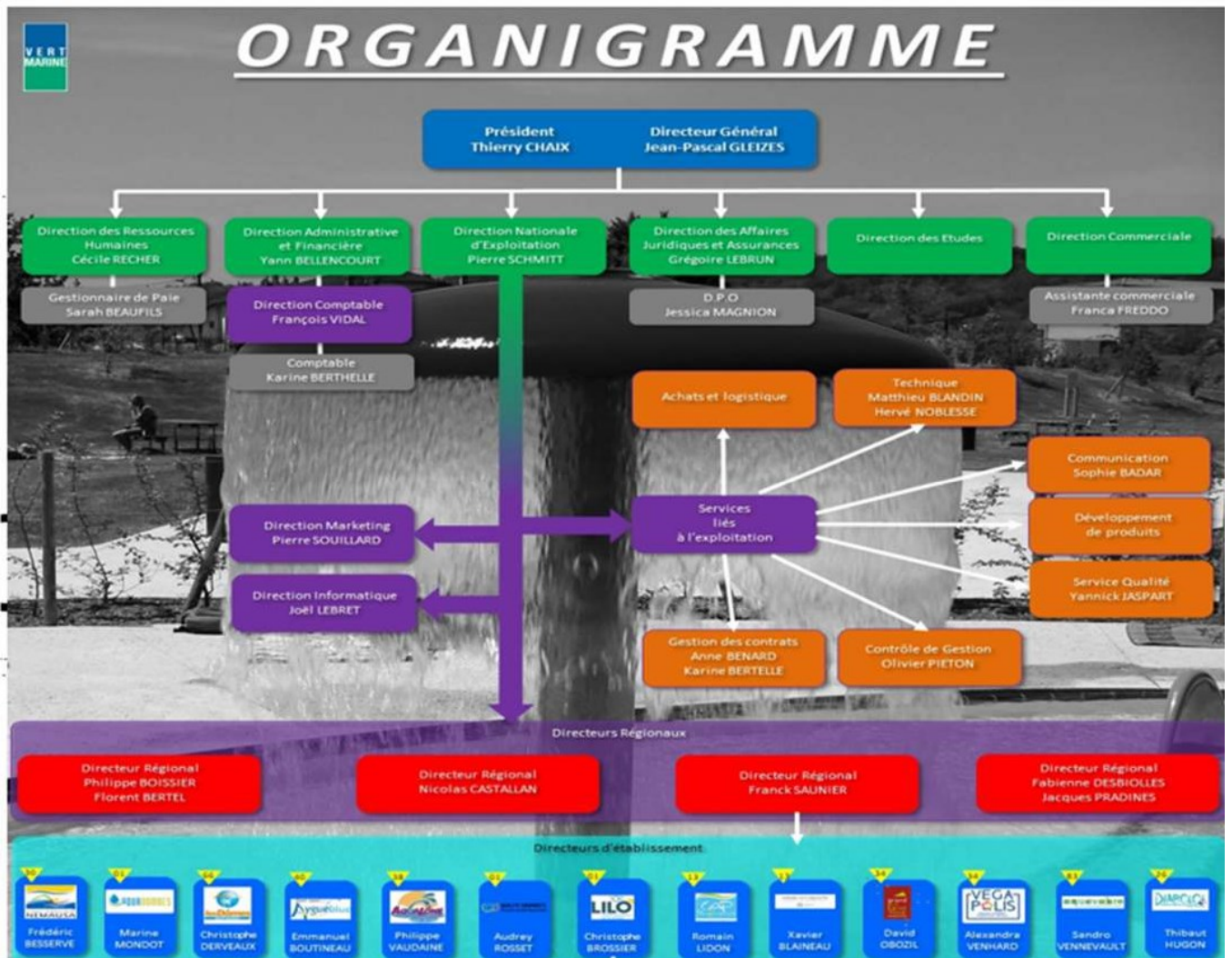


**Assistante  
de Direction**

**Stéphanie  
ROBINET**



## L'organigramme de la société VERT MARINE – VM40230





## Les plannings type d'exploitation 2021-2022

- Période scolaire

|                       | 7H | 8H | 9H | 10H         | 11H          | 12H          | 13H          | 14H       | 15H         | 16H       | 17H | 18H | 19H | 20H | 21H | 22H | N° |
|-----------------------|----|----|----|-------------|--------------|--------------|--------------|-----------|-------------|-----------|-----|-----|-----|-----|-----|-----|----|
| <b>BASSIN SPORTIF</b> |    |    |    | SECONDAIRES |              | SECONDAIRES  |              |           | SECONDAIRES |           |     |     |     |     |     |     | 6  |
|                       |    |    |    |             |              |              |              |           |             |           |     |     |     |     |     |     | 5  |
|                       |    |    |    |             |              |              |              |           |             |           |     |     |     |     |     |     | 4  |
|                       |    |    |    |             |              |              |              |           |             |           |     |     |     |     |     |     | 3  |
|                       |    |    |    |             |              |              |              |           |             |           |     |     |     |     |     |     | 2  |
|                       |    |    |    |             |              |              |              |           |             |           |     |     |     |     |     |     | 1  |
| BASSIN APPRENTISSAGE  |    |    |    |             | AQUA CLIM    |              | AQUA FITNESS |           |             |           |     |     |     |     |     |     |    |
| BASSIN A VAGUES       |    |    |    |             |              |              |              |           |             |           |     |     |     |     |     |     |    |
| BASSIN LUDIQUE        |    |    |    |             |              |              |              |           |             |           |     |     |     |     |     |     |    |
| ESPACE BIEN ETRE      |    |    |    |             |              |              |              |           |             |           |     |     |     |     |     |     |    |
| ESPACE FITNESS        |    |    |    |             |              |              |              |           |             |           |     |     |     |     |     |     |    |
| <b>BASSIN SPORTIF</b> |    |    |    | PRIMAIRES   |              |              |              | PRIMAIRES |             |           |     |     |     |     |     |     | 6  |
|                       |    |    |    |             |              |              |              |           |             |           |     |     |     |     |     |     | 5  |
|                       |    |    |    |             |              |              |              |           |             |           |     |     |     |     |     |     | 4  |
|                       |    |    |    |             |              |              |              |           |             |           |     |     |     |     |     |     | 3  |
|                       |    |    |    |             |              |              |              |           |             |           |     |     |     |     |     |     | 2  |
|                       |    |    |    |             |              |              |              |           |             |           |     |     |     |     |     |     | 1  |
| BASSIN APPRENTISSAGE  |    |    |    | PRIMAIRES   |              | AQUA CYCLING |              | AQUA CLIM |             | PRIMAIRES |     |     |     |     |     |     |    |
| BASSIN A VAGUES       |    |    |    |             |              |              |              |           |             |           |     |     |     |     |     |     |    |
| BASSIN LUDIQUE        |    |    |    |             |              |              |              |           |             |           |     |     |     |     |     |     |    |
| ESPACE BIEN ETRE      |    |    |    |             |              |              |              |           |             |           |     |     |     |     |     |     |    |
| ESPACE FITNESS        |    |    |    |             |              |              |              |           |             |           |     |     |     |     |     |     |    |
| <b>BASSIN SPORTIF</b> |    |    |    |             |              |              |              |           |             |           |     |     |     |     |     |     | 6  |
|                       |    |    |    |             |              |              |              |           |             |           |     |     |     |     |     |     | 5  |
|                       |    |    |    |             |              |              |              |           |             |           |     |     |     |     |     |     | 4  |
|                       |    |    |    |             |              |              |              |           |             |           |     |     |     |     |     |     | 3  |
|                       |    |    |    |             |              |              |              |           |             |           |     |     |     |     |     |     | 2  |
|                       |    |    |    |             |              |              |              |           |             |           |     |     |     |     |     |     | 1  |
| BASSIN APPRENTISSAGE  |    |    |    |             | AQUA FITNESS |              |              |           |             |           |     |     |     |     |     |     |    |
| BASSIN A VAGUES       |    |    |    |             |              |              |              |           |             |           |     |     |     |     |     |     |    |
| BASSIN LUDIQUE        |    |    |    |             |              |              |              |           |             |           |     |     |     |     |     |     |    |
| ESPACE BIEN ETRE      |    |    |    |             |              |              |              |           |             |           |     |     |     |     |     |     |    |
| ESPACE FITNESS        |    |    |    |             |              |              |              |           |             |           |     |     |     |     |     |     |    |



| Jour                 | 7h | 8h | 9h | 10h         | 11h           | 12h          | 13h          | 14h          | 15h                     | 16h  | 17h | 18h         | 19h               | 20h                | 21h                |
|----------------------|----|----|----|-------------|---------------|--------------|--------------|--------------|-------------------------|------|-----|-------------|-------------------|--------------------|--------------------|
| <b>jeudi 10</b>      |    |    |    |             |               |              |              |              |                         |      |     |             |                   |                    |                    |
| BASSIN SPORTIF       |    |    |    | PRIMAIRES   |               |              |              | PRIMAIRES    |                         |      |     | MINIMES HSC | ADOS COMPET HSC   | MASTERS MACS       |                    |
| BASSIN APPRENTISSAGE |    |    |    | PRIMAIRES   |               |              | AQUA SLIM    | AQUA CYCLING |                         |      |     | POUSSINS    | AQUA POWER        | AQUA CYCLING       | WALTERMINUTES WTT  |
| BASSIN A VAGUES      |    |    |    |             |               |              |              |              |                         |      |     | LAGON TONIC |                   |                    | JUNIORS ELITE MACS |
| BASSIN LOCKER        |    |    |    |             |               |              |              |              |                         |      |     |             |                   |                    |                    |
| ESPACE BIEN ETRE     |    |    |    |             |               |              |              |              |                         |      |     |             |                   |                    |                    |
| ESPACE FITNESS       |    |    |    |             |               |              |              |              |                         |      |     |             |                   |                    |                    |
| <b>vendredi 11</b>   |    |    |    |             |               |              |              |              |                         |      |     |             |                   |                    |                    |
| BASSIN SPORTIF       |    |    |    | SECONDAIRES | PRIMAIRES     | SECONDAIRES  |              |              | CREPS BP SURF ET BPJEPS | ADHM |     |             | JEUNES ELITE MACS | JUNIORS ELITE MACS |                    |
| BASSIN APPRENTISSAGE |    |    |    | SECONDAIRES | PRIMAIRES     | SECONDAIRES  |              |              |                         |      |     | POUSSINS    | AQUA POWER        | AQUA CYCLING       | API                |
| BASSIN A VAGUES      |    |    |    |             |               |              | AQUA STRETCH |              |                         |      |     | LAGON TONIC |                   |                    |                    |
| BASSIN LOCKER        |    |    |    |             |               |              |              |              | ADHM                    |      |     |             |                   |                    |                    |
| ESPACE BIEN ETRE     |    |    |    |             |               |              |              |              |                         |      |     |             |                   |                    |                    |
| ESPACE FITNESS       |    |    |    |             |               |              |              |              |                         |      |     |             |                   |                    |                    |
| <b>samedi 12</b>     |    |    |    |             |               |              |              |              |                         |      |     |             |                   |                    |                    |
| BASSIN SPORTIF       |    |    |    | MINIMES HSC | BENJAMINS HSC | AVENIRS MACS | LOISIRS MACS |              | JEUNES ELITE MACS       |      |     |             |                   |                    |                    |
| BASSIN APPRENTISSAGE |    |    |    | MASTERS HSC | POUSSINS HSC  |              |              |              | JUNIORS ELITE MACS      |      |     |             |                   |                    |                    |
| BASSIN A VAGUES      |    |    |    |             |               |              |              |              |                         |      |     |             |                   |                    |                    |
| BASSIN LOCKER        |    |    |    |             |               |              |              |              |                         |      |     |             |                   |                    |                    |
| ESPACE BIEN ETRE     |    |    |    |             |               |              |              |              |                         |      |     |             |                   |                    |                    |
| ESPACE FITNESS       |    |    |    |             |               |              |              |              |                         |      |     |             |                   |                    |                    |
| <b>dimanche 13</b>   |    |    |    |             |               |              |              |              |                         |      |     |             |                   |                    |                    |
| BASSIN SPORTIF       |    |    |    |             |               |              |              |              |                         |      |     |             |                   |                    |                    |
| BASSIN APPRENTISSAGE |    |    |    |             |               |              |              |              |                         |      |     |             |                   |                    |                    |
| BASSIN A VAGUES      |    |    |    |             |               |              |              |              |                         |      |     |             |                   |                    |                    |
| BASSIN LOCKER        |    |    |    |             |               |              |              |              |                         |      |     |             |                   |                    |                    |
| ESPACE BIEN ETRE     |    |    |    |             |               |              |              |              |                         |      |     |             |                   |                    |                    |
| ESPACE FITNESS       |    |    |    |             |               |              |              |              |                         |      |     |             |                   |                    |                    |



• Période vacances d'été

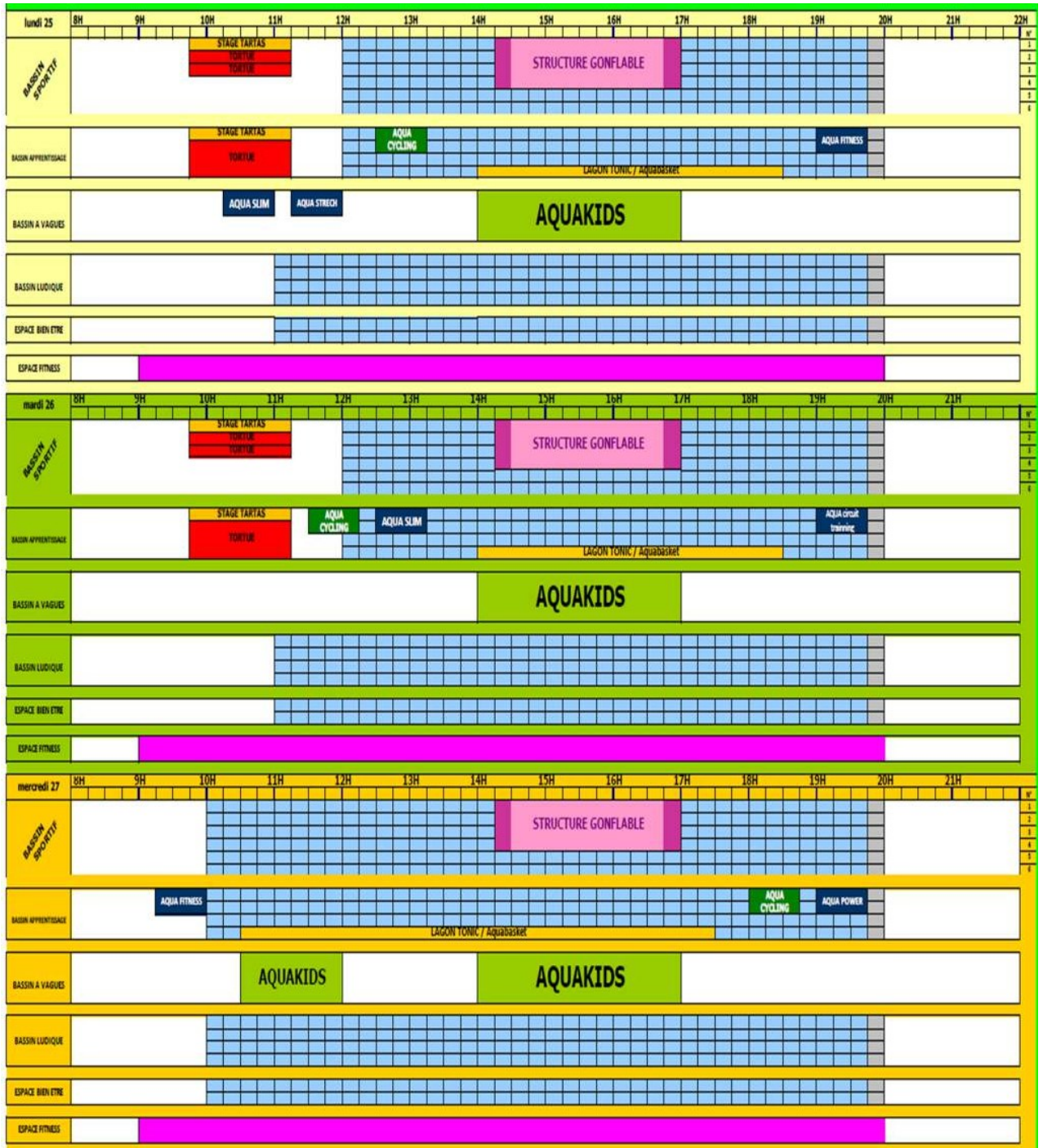
|                                  | 8H | 9H | 10H | 10H30 | 11H | 12H | 13H | 14H | 15H | 16H | 17H | 18H | 19H | 20H | 21H | 22H | N° |
|----------------------------------|----|----|-----|-------|-----|-----|-----|-----|-----|-----|-----|-----|-----|-----|-----|-----|----|
| <b>lundi 12</b>                  |    |    |     |       |     |     |     |     |     |     |     |     |     |     |     |     | 1  |
| BASSIN SPORTIF                   |    |    |     |       |     |     |     |     |     |     |     |     |     |     |     |     | 2  |
|                                  |    |    |     |       |     |     |     |     |     |     |     |     |     |     |     |     | 3  |
|                                  |    |    |     |       |     |     |     |     |     |     |     |     |     |     |     |     | 4  |
|                                  |    |    |     |       |     |     |     |     |     |     |     |     |     |     |     |     | 5  |
|                                  |    |    |     |       |     |     |     |     |     |     |     |     |     |     |     |     | 6  |
| BASSIN APPRENTISSAGE             |    |    |     |       |     |     |     |     |     |     |     |     |     |     |     |     | 7  |
|                                  |    |    |     |       |     |     |     |     |     |     |     |     |     |     |     |     | 8  |
| BASSIN A VAGUES<br>OU BASSIN EXT |    |    |     |       |     |     |     |     |     |     |     |     |     |     |     |     | 9  |
|                                  |    |    |     |       |     |     |     |     |     |     |     |     |     |     |     |     | 10 |
| BASSIN LUDIQUE                   |    |    |     |       |     |     |     |     |     |     |     |     |     |     |     |     | 11 |
| ESPACE BIEN ETRE                 |    |    |     |       |     |     |     |     |     |     |     |     |     |     |     |     | 12 |
| ESPACE FITNESS                   |    |    |     |       |     |     |     |     |     |     |     |     |     |     |     |     | 13 |
| <b>mardi 13</b>                  |    |    |     |       |     |     |     |     |     |     |     |     |     |     |     |     | 14 |
| BASSIN SPORTIF                   |    |    |     |       |     |     |     |     |     |     |     |     |     |     |     |     | 15 |
|                                  |    |    |     |       |     |     |     |     |     |     |     |     |     |     |     |     | 16 |
|                                  |    |    |     |       |     |     |     |     |     |     |     |     |     |     |     |     | 17 |
|                                  |    |    |     |       |     |     |     |     |     |     |     |     |     |     |     |     | 18 |
|                                  |    |    |     |       |     |     |     |     |     |     |     |     |     |     |     |     | 19 |
| BASSIN APPRENTISSAGE             |    |    |     |       |     |     |     |     |     |     |     |     |     |     |     |     | 20 |
|                                  |    |    |     |       |     |     |     |     |     |     |     |     |     |     |     |     | 21 |
| BASSIN A VAGUES<br>OU BASSIN EXT |    |    |     |       |     |     |     |     |     |     |     |     |     |     |     |     | 22 |
|                                  |    |    |     |       |     |     |     |     |     |     |     |     |     |     |     |     | 23 |
| BASSIN LUDIQUE                   |    |    |     |       |     |     |     |     |     |     |     |     |     |     |     |     | 24 |
| ESPACE BIEN ETRE                 |    |    |     |       |     |     |     |     |     |     |     |     |     |     |     |     | 25 |
| ESPACE FITNESS                   |    |    |     |       |     |     |     |     |     |     |     |     |     |     |     |     | 26 |
| <b>mercredi 14</b>               |    |    |     |       |     |     |     |     |     |     |     |     |     |     |     |     | 27 |
| BASSIN SPORTIF                   |    |    |     |       |     |     |     |     |     |     |     |     |     |     |     |     | 28 |
|                                  |    |    |     |       |     |     |     |     |     |     |     |     |     |     |     |     | 29 |
|                                  |    |    |     |       |     |     |     |     |     |     |     |     |     |     |     |     | 30 |
|                                  |    |    |     |       |     |     |     |     |     |     |     |     |     |     |     |     | 31 |
|                                  |    |    |     |       |     |     |     |     |     |     |     |     |     |     |     |     | 32 |
| BASSIN APPRENTISSAGE             |    |    |     |       |     |     |     |     |     |     |     |     |     |     |     |     | 33 |
|                                  |    |    |     |       |     |     |     |     |     |     |     |     |     |     |     |     | 34 |
| BASSIN A VAGUES<br>OU BASSIN EXT |    |    |     |       |     |     |     |     |     |     |     |     |     |     |     |     | 35 |
|                                  |    |    |     |       |     |     |     |     |     |     |     |     |     |     |     |     | 36 |
| BASSIN LUDIQUE                   |    |    |     |       |     |     |     |     |     |     |     |     |     |     |     |     | 37 |
| ESPACE BIEN ETRE                 |    |    |     |       |     |     |     |     |     |     |     |     |     |     |     |     | 38 |
| ESPACE FITNESS                   |    |    |     |       |     |     |     |     |     |     |     |     |     |     |     |     | 39 |

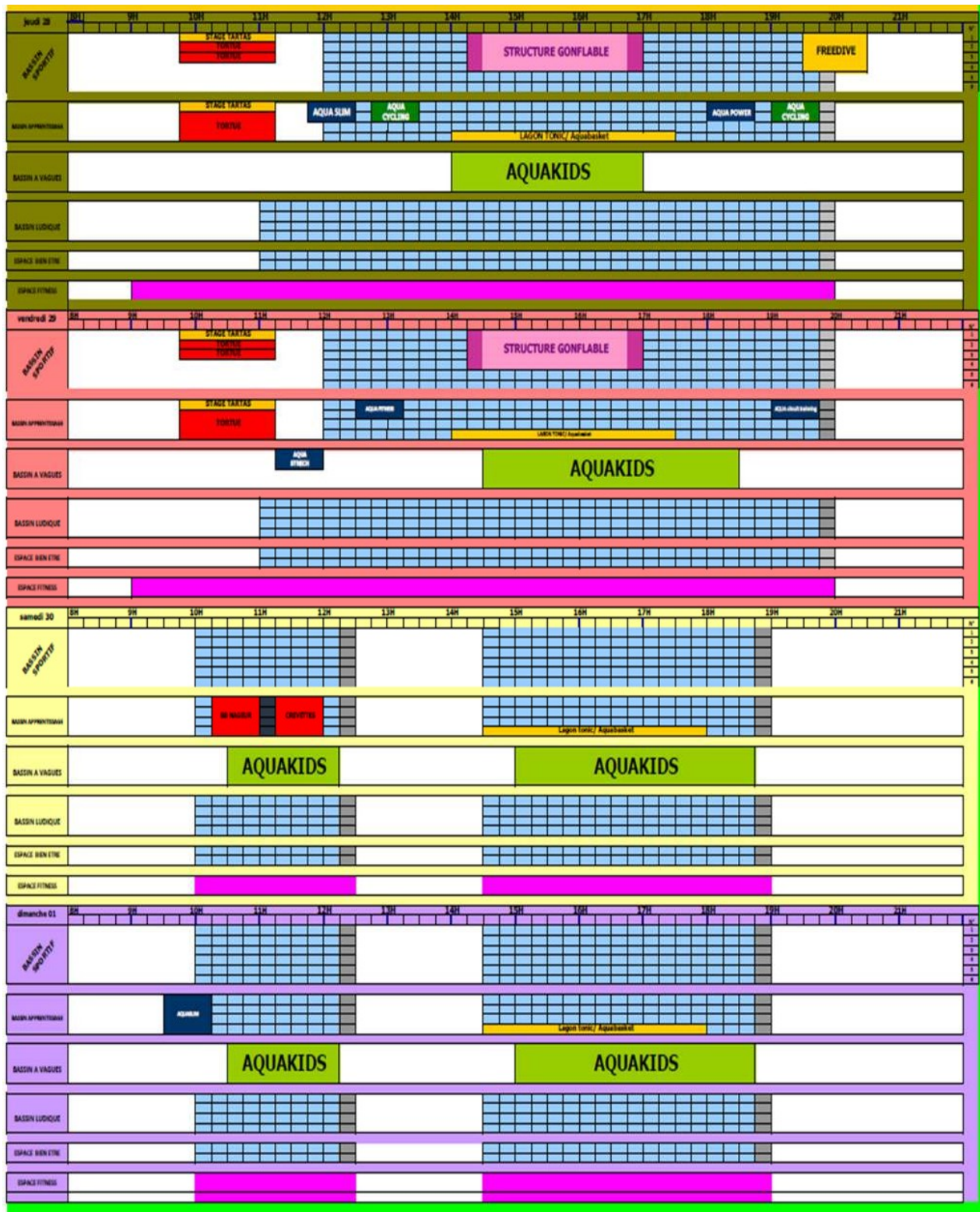


|                               | 8H | 9H | 10H | 10H30 | 11H          | 12H          | 13H          | 14H | 15H | 16H                     | 17H | 18H | 19H          | 20H | 21H |  |
|-------------------------------|----|----|-----|-------|--------------|--------------|--------------|-----|-----|-------------------------|-----|-----|--------------|-----|-----|--|
| <b>jeudi 15</b>               |    |    |     |       |              |              |              |     |     |                         |     |     |              |     |     |  |
| BASSIN SPORTIF                |    |    |     |       | STAGES       |              |              |     |     | STRUCTURE GONFLABLE     |     |     | STAGES       |     |     |  |
| BASSIN APPRENTISSAGE          |    |    |     |       | STAGES       | AQUA FITNESS | AQUA CYCLING |     |     |                         |     |     | AQUA CYCLING |     |     |  |
| BASSIN A VAGUES OU BASSIN EXT |    |    |     |       |              |              |              |     |     | AQUAKIDS BOULE A VAGUES |     |     |              |     |     |  |
| BASSIN LUDOQUE                |    |    |     |       |              |              |              |     |     |                         |     |     |              |     |     |  |
| ESPACE BIEN ETRE              |    |    |     |       |              |              |              |     |     |                         |     |     |              |     |     |  |
| ESPACE FITNESS                |    |    |     |       |              |              |              |     |     |                         |     |     |              |     |     |  |
| <b>vendredi 16</b>            |    |    |     |       |              |              |              |     |     |                         |     |     |              |     |     |  |
| BASSIN SPORTIF                |    |    |     |       | STAGES       |              |              |     |     | STRUCTURE GONFLABLE     |     |     | STAGES       |     |     |  |
| BASSIN APPRENTISSAGE          |    |    |     |       | STAGES       | AQUA FITNESS | AQUA CYCLING |     |     |                         |     |     |              |     |     |  |
| BASSIN A VAGUES OU BASSIN EXT |    |    |     |       |              |              |              |     |     | AQUAKIDS BOULE A VAGUES |     |     |              |     |     |  |
| BASSIN LUDOQUE                |    |    |     |       |              |              |              |     |     |                         |     |     |              |     |     |  |
| ESPACE BIEN ETRE              |    |    |     |       |              |              |              |     |     |                         |     |     |              |     |     |  |
| ESPACE FITNESS                |    |    |     |       |              |              |              |     |     |                         |     |     |              |     |     |  |
| <b>samedi 17</b>              |    |    |     |       |              |              |              |     |     |                         |     |     |              |     |     |  |
| BASSIN SPORTIF                |    |    |     |       |              |              |              |     |     |                         |     |     |              |     |     |  |
| BASSIN APPRENTISSAGE          |    |    |     |       | SE NAIGER    | CREVETTES    |              |     |     |                         |     |     |              |     |     |  |
| BASSIN A VAGUES OU BASSIN EXT |    |    |     |       |              |              |              |     |     | AQUAKIDS BOULE A VAGUES |     |     |              |     |     |  |
| BASSIN LUDOQUE                |    |    |     |       |              |              |              |     |     |                         |     |     |              |     |     |  |
| ESPACE BIEN ETRE              |    |    |     |       |              |              |              |     |     |                         |     |     |              |     |     |  |
| ESPACE FITNESS                |    |    |     |       |              |              |              |     |     |                         |     |     |              |     |     |  |
| <b>dimanche 18</b>            |    |    |     |       |              |              |              |     |     |                         |     |     |              |     |     |  |
| BASSIN SPORTIF                |    |    |     |       |              |              |              |     |     |                         |     |     |              |     |     |  |
| BASSIN APPRENTISSAGE          |    |    |     |       | AQUA FITNESS |              |              |     |     |                         |     |     |              |     |     |  |
| BASSIN A VAGUES OU BASSIN EXT |    |    |     |       |              |              |              |     |     | AQUAKIDS BOULE A VAGUES |     |     |              |     |     |  |
| BASSIN LUDOQUE                |    |    |     |       |              |              |              |     |     |                         |     |     |              |     |     |  |
| ESPACE BIEN ETRE              |    |    |     |       |              |              |              |     |     |                         |     |     |              |     |     |  |
| ESPACE FITNESS                |    |    |     |       |              |              |              |     |     |                         |     |     |              |     |     |  |



• Période vacances









## Annexe 1 : Le R.I.G.

| Période                  | 2018    | 2019      | 2020    | 2021    | 2022    | Delta %  | Delta   |
|--------------------------|---------|-----------|---------|---------|---------|----------|---------|
| 28/03/2023               |         |           |         |         |         |          |         |
| <b>Chiffre d'affaire</b> |         |           |         |         |         |          |         |
| Janvier                  | 83 659  | 73 864    | 81 304  | 14 365  | 69 341  | 382,71 % | 54 976  |
| Février                  | 89 045  | 79 877    | 95 289  | 14 797  | 69 578  | 370,22 % | 54 781  |
| Mars                     | 97 453  | 101 885   | 79 638  | 14 365  | 75 381  | 424,75 % | 61 016  |
| Avril                    | 107 002 | 93 234    | 32 557  | 14 775  | 43 868  | 196,91 % | 29 093  |
| Mai                      | 78 868  | 70 603    | 17 233  | 14 365  | 68 673  | 378,06 % | 54 308  |
| Juin                     | 72 328  | 76 301    | 17 623  | 40 921  | 99 108  | 142,19 % | 58 187  |
| Juillet                  | 85 469  | 104 225   | 72 312  | 78 033  | 89 729  | 14,99 %  | 11 696  |
| Août                     | 104 932 | 131 062   | 87 883  | 68 359  | 147 142 | 115,25 % | 78 783  |
| Septembre                | 54 129  | 94 444    | 117 154 | 133 566 | 56 046  | -58,04 % | -77 520 |
| Octobre                  | 32 161  | 97 706    | 73 338  | 77 053  | 87 035  | 12,95 %  | 9 982   |
| Novembre                 | 77 910  | 87 824    | 10 172  | 84 549  | 71 176  | -15,82 % | -13 373 |
| Décembre                 | 89 613  | 101 137   | 23 963  | 83 505  | 95 514  | 14,38 %  | 12 009  |
|                          |         |           |         |         |         |          | 0       |
| Tot. 12 mois             | 972 569 | 1 112 162 | 708 466 | 638 653 | 972 591 | 52,29 %  | 333 938 |

| CA            | Janvier |      |       | Février |      |       | Mars |      |       | Avril |      |       | Mai  |      |       | Juin |      |       |      |      |      |      |      |
|---------------|---------|------|-------|---------|------|-------|------|------|-------|-------|------|-------|------|------|-------|------|------|-------|------|------|------|------|------|
| Meta Famille  | 2021    | 2022 | Delta | 2021    | 2022 | Delta | 2021 | 2022 | Delta | 2021  | 2022 | Delta | 2021 | 2022 | Delta | 2021 | 2022 | Delta |      |      |      |      |      |
| Activites     |         | 7,8  | 7,8   |         | -7,9 | -7,9  |      | 11,4 | 11,4  |       | 3,6  | 3,6   |      | 8,9  | 8,9   |      | 2,2  | 8,9   | 6,7  |      |      |      |      |
| Associations  |         | 0,4  | 0,4   |         | 1,8  | 1,8   |      | 4,6  | 4,6   |       | 0,2  | 0,2   |      | 2,1  | 2,1   |      | 2,2  | 28,4  | 26,2 |      |      |      |      |
| Autres        |         | 1,6  | 1,6   |         | 0,4  | 1,1   | 0,6  |      | 0,9   | 0,9   |      | 0,4   | 2,0  | 1,6  |       | 1,4  | 1,4  |       | 0,3  | 1,2  | 0,8  |      |      |
| Contractuels  |         |      |       |         |      |       |      |      |       |       |      |       |      |      |       |      |      |       |      |      |      |      |      |
| Forme - Santé |         | 14,2 | 14,2  |         | 13,1 | 13,1  |      | 12,0 | 12,0  |       | 6,5  | 6,5   |      | 10,7 | 10,7  |      | 3,9  | 10,9  | 7,0  |      |      |      |      |
| Public        |         | 28,1 | 28,1  |         | 44,2 | 44,2  |      | 29,2 | 29,2  |       | 14,3 | 14,3  |      | 28,3 | 28,3  |      | 17,9 | 32,5  | 14,6 |      |      |      |      |
| Scolaires     |         | 14,4 | 17,3  | 2,9     | 14,4 | 17,3  | 2,9  |      |       |       | 14,4 | 17,3  | 2,9  |      |       |      | 14,4 | 17,3  | 2,9  |      |      |      |      |
| Tot.          |         | 14,4 | 69,3  | 55,0    |      | 14,8  | 69,6 | 54,8 |       | 14,4  | 75,4 | 61,0  |      | 14,8 | 43,9  | 29,1 |      | 14,4  | 68,7 | 54,3 | 40,9 | 99,1 | 58,2 |

| CA            | Juillet |      |       | Aout |      |       | Septembre |      |       | Octobre |      |       | Novembre |      |       | Decembre |      |       |      |       |  |      |      |      |
|---------------|---------|------|-------|------|------|-------|-----------|------|-------|---------|------|-------|----------|------|-------|----------|------|-------|------|-------|--|------|------|------|
| Meta Famille  | 2021    | 2022 | Delta | 2021 | 2022 | Delta | 2021      | 2022 | Delta | 2021    | 2022 | Delta | 2021     | 2022 | Delta | 2021     | 2022 | Delta |      |       |  |      |      |      |
| Activites     |         | 16,9 | 9,2   | -7,7 |      | 14,2  | 57,2      | 43,0 |       | 72,9    | 13,8 | -59,1 |          | 23,4 | 15,7  | -7,7     |      | 12,7  | 7,2  | -5,5  |  | 5,9  | 6,7  | 0,7  |
| Associations  |         | 0,9  | 1,5   | 0,6  |      | 0,5   | 1,1       | 0,5  |       | 0,3     | 0,1  | -0,2  |          | 0,3  | 0,4   | 0,1      |      | 5,5   | 1,9  | -3,6  |  | 26,4 | 30,7 | 4,3  |
| Autres        |         | 0,5  | 1,4   | 0,8  |      | 0,3   | 3,6       | 3,3  |       | 0,4     | 0,7  | 0,3   |          | 0,6  | 3,0   | 2,5      |      | 3,6   | 0,3  | -3,3  |  | 0,6  | 0,6  | -0,0 |
| Contractuels  |         |      |       |      |      |       |           |      |       |         |      |       |          |      |       |          |      |       |      |       |  |      |      |      |
| Forme - Santé |         | 6,3  | 10,0  | 3,7  |      | 5,8   | 11,9      | 6,2  |       | 9,8     | 8,1  | -1,6  |          | 7,5  | 20,6  | 13,0     |      | 9,9   | 12,3 | 2,3   |  | 12,1 | 17,9 | 5,8  |
| Public        |         | 39,1 | 50,3  | 11,3 |      | 33,2  | 56,1      | 22,9 |       | 32,9    | 14,8 | -18,1 |          | 28,0 | 26,9  | -1,1     |      | 35,5  | 29,0 | -6,5  |  | 21,1 | 19,2 | -2,0 |
| Scolaires     |         | 14,4 | 17,3  | 2,9  |      | 14,4  | 17,3      | 2,9  |       | 17,3    | 18,5 | 1,2   |          | 17,3 | 20,5  | 3,2      |      | 17,3  | 20,5 | 3,2   |  | 17,3 | 20,5 | 3,2  |
| Tot.          |         | 78,0 | 89,7  | 11,7 |      | 68,4  | 147,1     | 78,8 |       | 133,6   | 56,0 | -77,5 |          | 77,1 | 87,0  | 10,0     |      | 84,5  | 71,2 | -13,4 |  | 83,5 | 95,5 | 12,0 |

| <b>Détail CA (en K€)</b> |       |       |       |
|--------------------------|-------|-------|-------|
| Activites                | 148,2 | 142,4 | -5,8  |
| Associations             | 36,2  | 73,2  | 37,0  |
| Autres                   | 7,2   | 17,7  | 10,5  |
| Contractuels             |       |       |       |
| Forme - Santé            | 55,3  | 148,2 | 92,9  |
| Public                   | 207,7 | 372,7 | 165,0 |
| Scolaires                | 184,1 | 218,3 | 34,2  |
| Tot.                     | 638,7 | 972,6 | 333,9 |

| CA            | cumul 12 mois |       |       |
|---------------|---------------|-------|-------|
| Meta Famille  | 2021          | 2022  | Delta |
| Activites     | 148,2         | 142,4 | -5,8  |
| Associations  | 36,2          | 73,2  | 37,0  |
| Autres        | 7,2           | 17,7  | 10,5  |
| Contractuels  |               |       |       |
| Forme - Santé | 55,3          | 148,2 | 92,9  |
| Public        | 207,7         | 372,7 | 165,0 |
| Scolaires     | 184,1         | 218,3 | 34,2  |
| Tot.          | 638,7         | 972,6 | 333,9 |

| CA            | Cumul 12 mois |       |       |
|---------------|---------------|-------|-------|
| Meta Famille  | 2021          | 2022  | Delta |
| Activites     | 148,2         | 142,4 | -5,8  |
| Associations  | 36,2          | 73,2  | 37,0  |
| Autres        | 7,2           | 17,7  | 10,5  |
| Contractuels  |               |       |       |
| Forme - Santé | 55,3          | 148,2 | 92,9  |
| Public        | 207,7         | 372,7 | 165,0 |
| Scolaires     | 184,1         | 218,3 | 34,2  |
| Tot.          | 638,7         | 972,6 | 333,9 |




| Période   | 2018    | 2019    | 2020    | 2021   | 2022    | Delta %  | Delta  |
|---|---------|---------|---------|--------|---------|----------|--------|
|  <b>Fréquentations</b> |         |         |         |        |         |          |        |
| Janvier   | 18 539  | 16 508  | 19 942  |        | 12 603  |          | 12 603 |
| Février   | 19 129  | 16 698  | 22 035  |        | 14 633  |          | 14 633 |
| Mars  | 20 621  | 19 749  | 9 359   |        | 17 702  |          | 17 702 |
| Avril   | 22 984  | 20 925  |         |        | 8 709   |          | 8 709  |
| Mai   | 17 880  | 18 560  |         | 2 033  | 15 398  | 657,40 % | 13 365 |
| Juin  | 12 649  | 11 683  |         | 11 119 | 14 011  | 26,01 %  | 2 892  |
| Juillet   | 15 021  | 15 977  | 7 665   | 12 071 | 12 802  | 6,06 %   | 731    |
| Aout  | 18 609  | 17 982  | 11 494  | 11 489 | 14 292  | 24,40 %  | 2 803  |
| Septembre   | 6 609   | 13 014  | 12 553  | 12 825 | 4 405   | -65,65 % | -8 420 |
| Octobre   | 887     | 20 843  | 15 357  | 14 289 | 11 417  | -20,10 % | -2 872 |
| Novembre  | 15 111  | 20 122  | 2 482   | 15 150 | 15 118  | -0,21 %  | -32    |
| Décembre  | 13 728  | 14 616  | 1 672   | 11 577 | 10 407  | -10,11 % | -1 170 |
| Tot. 12 mois  | 181 767 | 206 677 | 102 559 | 90 553 | 151 497 | 67,30 %  | 60 944 |

| Entrées       | Janvier      |        |        | Février |      |        | Mars      |       |        | Avril   |       |        | Mai      |        |        | Juin     |        |        |        |        |       |        |        |        |
|---------------|--------------|--------|--------|---------|------|--------|-----------|-------|--------|---------|-------|--------|----------|--------|--------|----------|--------|--------|--------|--------|-------|--------|--------|--------|
|               | Meta Famille | 2021   | 2022   | Delta   | 2021 | 2022   | Delta     | 2021  | 2022   | Delta   | 2021  | 2022   | Delta    | 2021   | 2022   | Delta    | 2021   | 2022   | Delta  |        |       |        |        |        |
| Activites     |              | 2 417  | 2 417  |         |      | 1 878  | 1 878     |       | 2 941  | 2 941   |       | 1 524  | 1 524    |        | 2 601  | 2 601    |        | 1 736  | 2 507  | 771    |       |        |        |        |
| Associations  |              | 2 392  | 2 392  |         |      | 1 933  | 1 933     |       | 2 815  | 2 815   |       | 1 286  | 1 286    |        | 334    | 1 405    | 1 071  |        | 551    | 1 047  | 496   |        |        |        |
| Autres        |              |        |        |         |      |        |           |       |        |         |       |        |          |        |        |          |        |        |        |        |       |        |        |        |
| Contractuels  |              |        |        |         |      |        |           |       |        |         |       |        |          |        |        |          |        |        |        |        |       |        |        |        |
| Forme - Santé |              | 1 764  | 1 764  |         |      | 1 628  | 1 628     |       | 1 718  | 1 718   |       | 918    | 918      |        | 1 566  | 1 566    |        | 880    | 1 450  | 570    |       |        |        |        |
| Public        |              | 5 697  | 5 697  |         |      | 8 764  | 8 764     |       | 6 937  | 6 937   |       | 3 667  | 3 667    |        | 6 854  | 6 854    |        | 5 250  | 6 815  | 1 565  |       |        |        |        |
| Scolaires     |              | 333    | 333    |         |      | 430    | 430       |       | 3 291  | 3 291   |       | 1 314  | 1 314    |        | 1 699  | 2 972    | 1 273  |        | 2 702  | 2 192  | -510  |        |        |        |
| Tot.          |              | 12 603 | 12 603 |         |      | 14 633 | 14 633    |       | 17 702 | 17 702  |       | 8 709  | 8 709    |        | 2 033  | 15 398   | 13 365 |        | 11 119 | 14 011 | 2 892 |        |        |        |
| Entrées       | Juillet      |        |        | Aout    |      |        | Septembre |       |        | Octobre |       |        | Novembre |        |        | Décembre |        |        |        |        |       |        |        |        |
| Activites     |              | 1 955  | 1 172  | -783    |      | 1 741  | 1 020     | -721  |        | 2 230   | 553   | -1 677 |          | 2 596  | 1 806  | -790     |        | 2 400  | 1 901  | -499   |       | 1 842  | 1 513  | -329   |
| Associations  |              | 324    | 575    | 251     |      | 224    | 413       | 189   |        | 1 183   | 369   | -814   |          | 1 311  | 1 276  | -35      |        | 2 406  | 3 000  | 594    |       | 1 726  | 1 402  | -324   |
| Autres        |              |        |        |         |      |        |           |       |        |         |       |        |          |        |        |          |        |        |        |        |       |        |        |        |
| Contractuels  |              |        |        |         |      |        |           |       |        |         |       |        |          |        |        |          |        |        |        |        |       |        |        |        |
| Forme - Santé |              | 1 064  | 1 286  | 222     |      | 1 034  | 1 473     | 439   |        | 1 158   | 628   | -530   |          | 1 285  | 1 488  | 203      |        | 1 400  | 1 628  | 228    |       | 1 651  | 1 351  | -300   |
| Public        |              | 8 542  | 9 750  | 1 208   |      | 8 490  | 11 386    | 2 896 |        | 6 213   | 2 145 | -4 068 |          | 6 740  | 4 729  | -2 011   |        | 7 116  | 6 185  | -931   |       | 5 464  | 4 688  | -776   |
| Scolaires     |              | 186    | 19     | -167    |      |        |           |       |        | 2 041   | 710   | -1 331 |          | 2 357  | 2 118  | -239     |        | 1 828  | 2 404  | 576    |       | 894    | 1 453  | 559    |
| Tot.          |              | 12 071 | 12 802 | 731     |      | 11 489 | 14 292    | 2 803 |        | 12 825  | 4 405 | -8 420 |          | 14 289 | 11 417 | -2 872   |        | 15 150 | 15 118 | -32    |       | 11 577 | 10 407 | -1 170 |

| Fréquentations cumul 12 mois |        |         |        |
|------------------------------|--------|---------|--------|
| Meta Famille                 | 2021   | 2022    | Delta  |
| Activites                    | 14 500 | 21 833  | 7 333  |
| Associations                 | 8 059  | 17 913  | 9 854  |
| Autres                       |        |         |        |
| Contractuels                 |        |         |        |
| Forme - Santé                | 8 472  | 16 898  | 8 426  |
| Public                       | 47 815 | 77 617  | 29 802 |
| Scolaires                    | 11 707 | 17 236  | 5 529  |
| Tot.                         | 90 553 | 151 497 | 60 944 |

| Fréquentations Cumul 12 mois |        |         |        |
|------------------------------|--------|---------|--------|
| Meta Famille                 | 2021   | 2022    | Delta  |
| Activites                    | 14 500 | 21 833  | 7 333  |
| Associations                 | 8 059  | 17 913  | 9 854  |
| Autres                       |        |         |        |
| Contractuels                 |        |         |        |
| Forme - Santé                | 8 472  | 16 898  | 8 426  |
| Public                       | 47 815 | 77 617  | 29 802 |
| Scolaires                    | 11 707 | 17 236  | 5 529  |
| Tot.                         | 90 553 | 151 497 | 60 944 |

 **Détail fréquentations**



## Eau

| Période      | 2018   | 2019   | 2020  | 2021  | 2022   | Delta %     | Delta |
|--------------|--------|--------|-------|-------|--------|-------------|-------|
| Janvier      | 1 313  | 1 195  | 1 274 | 2     | 905    | 45 150,00 % | 903   |
| Février      | 1 356  | 863    | 1 020 |       | 937    |             | 937   |
| Mars         | 1 356  | 1 077  | 556   | 149   | 1 136  | 662,42 %    | 987   |
| Avril        | 1 194  | 1 854  | 6     | 1 374 | 2 165  | 57,57 %     | 791   |
| Mai          | 1 052  | 1 016  |       | 827   | 1 138  | 37,61 %     | 311   |
| Juin         | 1 037  | 1 725  | 1 760 | 886   | 1 374  | 55,08 %     | 488   |
| Juillet      | 1 102  | 461    | 1 156 | 1 278 | 1 151  | -9,94 %     | -127  |
| Aout         | 1 302  | 1 269  | 947   | 1 236 | 1 191  | -3,64 %     | -45   |
| Septembre    | 475    | 1 060  | 790   | 994   | 1 004  | 1,01 %      | 10    |
| Octobre      | 2 223  | 1 248  | 868   | 880   | 969    | 10,11 %     | 89    |
| Novembre     | 985    | 1 272  | 485   | 986   | 1 026  | 4,06 %      | 40    |
| Décembre     | 983    | 1 002  | 313   | 694   | 1 011  | 45,68 %     | 317   |
| Tot. 12 mois | 14 378 | 14 042 | 9 175 | 9 306 | 14 007 | 50,52 %     | 4 701 |



## Electricité

| Période      | 2018      | 2019      | 2020    | 2021    | 2022      | Delta %  | Delta   |
|--------------|-----------|-----------|---------|---------|-----------|----------|---------|
| Janvier      | 151 397   | 131 093   | 130 813 | 25 665  | 111 316   | 333,73 % | 85 651  |
| Février      | 141 119   | 120 270   | 118 251 | 19 118  | 90 022    | 370,88 % | 70 904  |
| Mars         | 147 771   | 133 507   | 64 145  | 18 702  | 108 973   | 482,68 % | 90 271  |
| Avril        | 153 229   | 135 142   | 14 339  | 15 339  | 76 150    | 396,45 % | 60 811  |
| Mai          | 146 209   | 127 848   | 12 703  | 56 605  | 105 252   | 85,94 %  | 48 647  |
| Juin         | 129 253   | 97 997    | 23 537  | 86 882  | 89 713    | 3,26 %   | 2 831   |
| Juillet      | 133 486   | 111 677   | 105 421 | 106 642 | 97 674    | -8,41 %  | -8 968  |
| Aout         | 127 107   | 123 916   | 122 913 | 118 548 | 108 978   | -8,07 %  | -9 570  |
| Septembre    | 84 711    | 113 193   | 115 396 | 112 234 | 43 122    | -61,58 % | -69 112 |
| Octobre      | 37 458    | 150 066   | 114 013 | 110 223 | 85 112    | -22,78 % | -25 111 |
| Novembre     | 124 239   | 121 595   | 48 888  | 107 074 | 87 998    | -17,82 % | -19 076 |
| Décembre     | 126 561   | 123 448   | 34 934  | 105 709 | 90 356    | -14,52 % | -15 353 |
| Tot. 12 mois | 1 502 540 | 1 489 752 | 905 353 | 882 741 | 1 094 666 | 24,01 %  | 211 925 |



## Gaz

| Période      | 2018   | 2019   | 2020   | 2021   | 2022   | Delta %     | Delta  |
|--------------|--------|--------|--------|--------|--------|-------------|--------|
| Janvier      | 8 183  | 9 726  | 12 409 | 4 048  | 11 083 | 173,79 %    | 7 035  |
| Février      | 9 528  | 7 408  | 9 527  | 61     | 8 274  | 13 463,93 % | 8 213  |
| Mars         | 8 844  | 7 965  | 5 823  |        | 9 778  |             | 9 778  |
| Avril        | 6 495  | 7 326  | 451    |        | 7 674  |             | 7 674  |
| Mai          | 6 420  | 5 963  |        | 6 927  | 5 137  | -25,84 %    | -1 790 |
| Juin         | 4 816  | 4 445  | 2 418  | 5 378  | 4 465  | -16,98 %    | -913   |
| Juillet      | 2 505  | 3 277  | 6 795  | 5 805  | 4 278  | -26,30 %    | -1 527 |
| Aout         | 2 606  | 2 374  | 2 277  | 3 636  | 2 012  | -44,66 %    | -1 624 |
| Septembre    | 2 218  | 3 676  | 4 475  | 3 377  | 1 030  | -69,50 %    | -2 347 |
| Octobre      | 3 654  | 5 346  | 7 396  | 5 951  | 3 502  | -41,15 %    | -2 449 |
| Novembre     | 6 130  | 10 909 | 6 712  | 8 565  | 7 385  | -13,78 %    | -1 180 |
| Décembre     | 8 738  | 11 151 | 6 265  | 9 999  | 8 578  | -14,21 %    | -1 421 |
| Tot. 12 mois | 70 137 | 79 566 | 64 548 | 53 747 | 73 196 | 36,19 %     | 19 449 |