

---



Aygueblue

2021

**RAPPORT**  
ACTIVITÉS

---

## Table des matières

Introduction	3
Les missions	3
La durée du contrat	4
La fréquentation	5
Les activités	11
Les scolaires	22
Le contrat	22
Les plannings d'occupation	23
Le sauvetage et le secourisme	25
Les formations	27
Les évènements de l'année	29
La communication	38
La suivi technique	51
L'analyse des fluides	54
Les sinistres en cours	57
Le chiffre d'affaires – contrôle d'accès	63
Le Résultat d'exploitation	67
Conclusion	69
L'organigramme de la société VERT MARINE – VM40230	78
Les plannings d'exploitation 2021-2022	78
Annexe 2 : Le R.I.G.	79

---

# Introduction

---

La société Vert Marine, dans le cadre de la convention de délégation de service public signée avec la Communauté de communes de Maremne-Adour-Côte-Sud, a pour objet la gestion, l'exploitation et la maintenance du centre aquatique AYGUEBLUE.

## Les missions

La société Vert Marine assure la gestion du service public délégué notamment au travers des missions d'exercice des activités et de gestion.

L'exercice des activités sont les suivantes :

- La gestion complète du service :
  - L'organisation du service et la gestion des usagers 7 jours sur 7 sur les heures d'ouverture précisées à l'article 8 du contrat de délégation ;
  - La gestion et l'exploitation complète de l'Équipement ;
  - La gestion de la billetterie (tickets d'entrée, cartes d'abonnement, etc. ) ;
  - La perception des recettes sur les usagers ;
  - Toutes les mesures de promotion et de communication nécessaires à la reconnaissance et au développement de l'Équipement ;
- L'accueil des différentes typologies d'usagers :
  - L'accueil et l'information du public ;
  - La prise en charge de l'ensemble des tâches relatives à l'accueil et au renseignement des usagers de service ;
  - L'accueil des scolaires du territoire, voire de collectivités voisines, dans les conditions fixées à l'article 8.2 ;
  - La mise en place d'activités individuelles ou collectives de sport-loisirs, de détente-bien-être et de sport-santé (vélo aquatique, aquagym, bébés nageurs, activités seniors, etc. ) ;
  - L'animation de l'espace bien-être ;
  - L'animation des espaces extérieurs ;
  - La mise en place d'un snack extérieur et boissons durant la période estivale. Ce service est assuré pendant des heures d'ouverture au grand public (juillet et août et les deux dernier week-end de juin) ;



- 
- L'affichage, le respect du règlement intérieur, ainsi que l'extrait du Plan d'Organisation de la Surveillance et des Secours.
  - Le maintien en parfait état de fonctionnement des ouvrages :
    - L'exploitation de l'ensemble des installations du service ;
    - Une gestion rigoureuse et patrimoniale des équipements mis à disposition ainsi que leur surveillance ;
    - La fourniture du matériel nécessaire à l'exploitation ;
    - L'approvisionnement des ouvrages en fluides (P1) ;
    - La réalisation des travaux d'entretien, de maintenance préventive et de réparations courantes de l'ensemble des installations et des équipements, y compris espaces extérieurs, qu'ils soient accessibles ou non au grand public ;
    - L'ensemble de la maintenance technique de l'Équipement (préventive et corrective : P2) ;
    - Le renouvellement des installations et équipements dans les conditions du présent contrat (P3) ;
    - Le respect des normes sanitaires et sécuritaires avec la tenue à jour des différents documents de suivi des opérations de maintenance ;
    - La souscription à tous les contrats de maintenance et d'entretien nécessaires à cet effet.
  - Un devoir de conseils envers la collectivité en vertu duquel le Concessionnaire est invité à formuler toutes les remarques qu'il juge utiles pendant toute la durée de l'exploitation.

## **La durée du contrat**

Le contrat actuel a pris effet le 20 septembre 2018 pour 5 ans et aura pour terme le 19 septembre 2023.



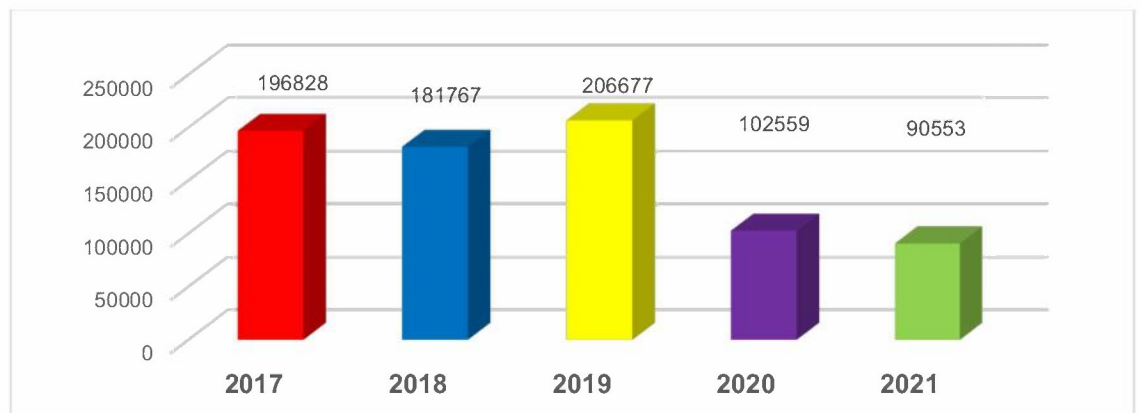
# Fréquentation

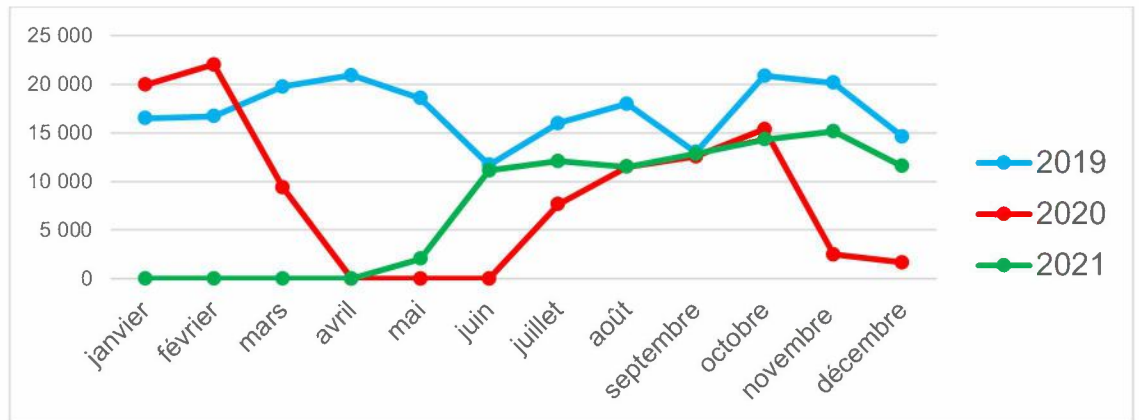
## La fréquentation en 2021

L'Espace Aquatique AYGUEBLUE a accueilli 90 553 usagers au cours de l'année 2021, représentant une moyenne de 12 645 passages mensuels sur les 7 mois d'ouverture (juin à décembre) soit 1 002 entrées mensuelles de moins que la fréquentation moyenne d'avant COVID qui était de 13 647 entrées.

A titre de comparaison la fréquentation annuelle moyenne d'avant COVID (2017 à 2019) était de 195 090 entrées contre 90 553 en 2021.

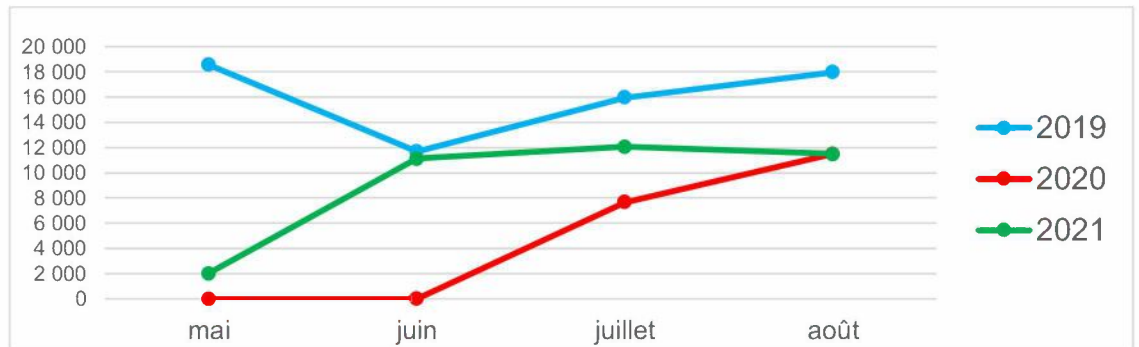
Cette perte de fréquentation s'explique par la fermeture de l'établissement du 01 janvier 2021 au 09 juin 2021 dû à la 3ème vague de la COVID et à la mise en place du PASS SANITAIRE à partir du 21 juillet 2021 pour les adultes et du 30 septembre 2021 pour les enfants. La perte de fréquentation consécutive à ces fermetures imposées par l'Etat peut être estimée à **100 000** usagers.





Ce graphique, met en évidence en vert une courbe de la fréquentation avec une reprise d'activité en mai et une fréquentation en berne par rapport 2019 mais identique à 2020 sur les période où nous étions ouvert. Les replis sont imputables à la mise en place du PASS sanitaire à compter du 21 juillet 2021 mais également à une relance très difficile après chaque fermeture.

Le graphique ci-dessus fait un focus sur sur la reprise d'activité entre Mai et Août.



Le tableau, met en lumière un basculement de la fréquentation public vers des fréquentions inférieures ou égales 400 sur les deux années COVID.

<b>Fréq. Journalières public</b>	<b>2021</b>	<b>2020</b>	<b>2019</b>
<b>Inférieur à 400</b>	212	183	244
<b>Entre 400 et 600</b>	11	29	69
<b>Entre 600 et 800</b>	2	5	30
<b>Entre 800 et 1000</b>	0	3	9
<b>Supérieur à 1000</b>	2	3	4

En 2021,

<b>Les journées les plus fréquentées de l'année</b>	<b>2021</b>	<b>2020</b>	<b>2019</b>
<b>1 Entrées</b>	24 juin 1 176	26 février 1 278	24 octobre 1 255
<b>2 Entrées</b>	3 novembre 1 000	5 mars 1 133	19 mai 1 164
<b>3 Entrées</b>	13 juillet 797	19 janvier 834	24 avril 1 077
<b>4 Entrées</b>	26 octobre 735	27 février 1 220	27 avril 1 023

En 2021, nous constatons 138 jours de fermetures

<b>Fréq. journalières</b>	<b>2021</b>	<b>2020</b>	<b>2019</b>
<b>0</b>	138	143	9

## Le tableau comparatif par famille

Ce tableau compare la fréquentation 2021 par rapport à 2020. Figure également la moyenne des 3 années post COVID (2017-2019).

REALISE sur l'année 2021					
	Moyenne 2017-2019	2020	2021	Delta 2020/2021	
Piscine	118 873	56 134	47 815	-8 319	-14,82%
Scolaires primaires	15 668	9 153	8 444	-709	-7,75%
Scolaires secondaires	5 517	3 970	3 263	-707	-17,81%
Activités	20 548	11 849	13 374	1 525	12,87%
Détente	8 532	7 270	6 777	-493	-6,78%
Forme	4 145	1 999	2 820	821	41,07%
Clubs, associations, ...	22 916	12 184	8 060	-4 124	-33,85%
<b>TOTAL</b>	<b>196 200</b>	<b>102 559</b>	<b>90 553</b>	<b>-12 006</b>	<b>-11,71%</b>

L'année 2021 a vu AYGUEBLUE accueillir 53% de fréquentation en moins par rapport à la moyenne 2017/ 2019 des années post covid. Nous perdons 11.71% entre 2020 et 2021 qui sont deux années ponctuées chacune de fermetures dûs aux différents confinement.

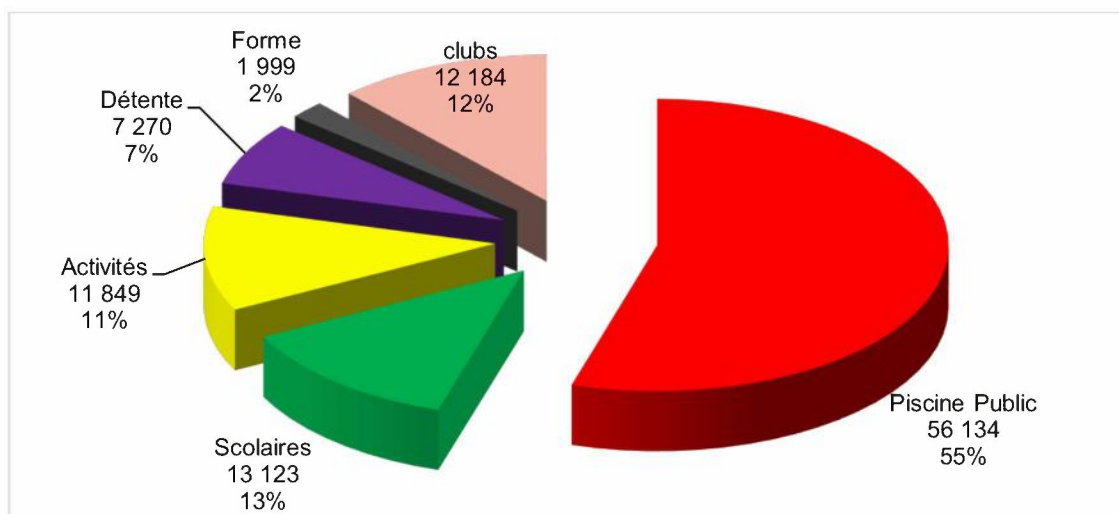
## Les graphiques comparatifs des fréquentations par famille

D'une manière générale, entre 2021 et 2020 nous gardons les mêmes proportions de pourcentage.

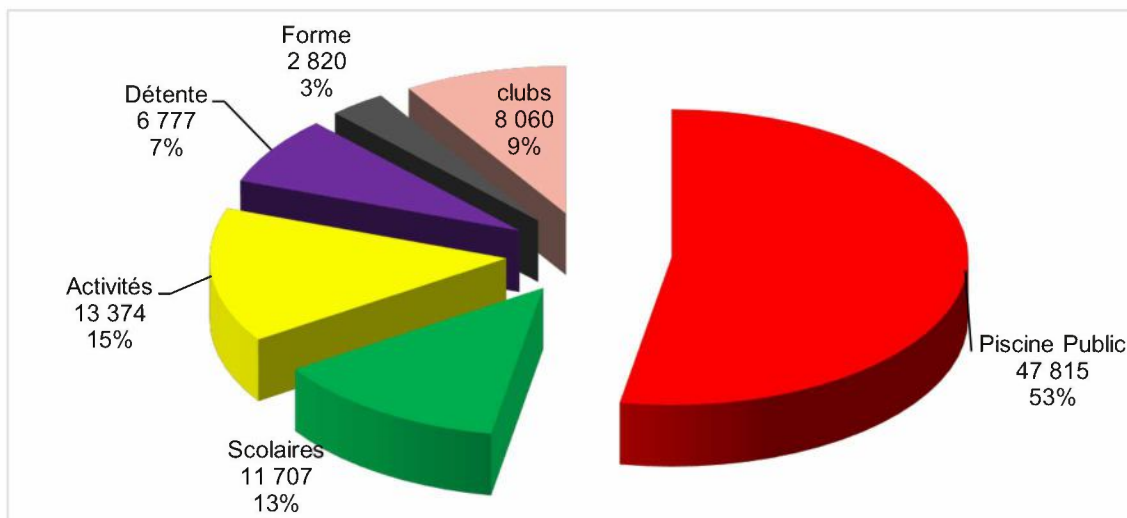


Néanmoins nous observons une légère variation au niveau du public avec un repli de 2% mais également une augmentation de 3% pour les clubs et de 4% concernant les activités.

**2020**



**2021**



## L'évolution des provenances

Ce tableau fait état des données des 20 premières communes classées par nombre de ventes sur l'intégralité du chiffre d'affaires mensuel.

	CP	LIBELLE	NOMBRE DE VENTES	CA TTC	%
1	40140	SOUSTONS	1775	28 368,39	8,02
2	40230	ST VINCENT DE TYROSSE	1247	22 336,60	6,02
3	40230	ST GEOURS DE MAREMNE	1208	15365,1	5,5
4	40100	DAX	1171	14153	6,27
5	40130	CAPBRETON	641	9319,8	3,6
6	40990	ST PAUL LES DAX	623	9358,2	3,68
7	40510	SEIGNOSSE	564	8949,35	2,55
8	40530	LABENNE	451	8396,15	2,27
9	40231	ST GEOURS DE MAREMNE	445	4769,15	2,2
10	40140	MAGESCQ	438	10545,85	2,08
11	40140	AZUR	424	5491,91	1,89
12	40230	TOSSE	418	6974,2	1,86
13	40220	TARNOS	414	6076,75	2,49
14	64100	BAYONNE	322	4476,6	2,05
15	40260	CASTEST	287	6319,75	1,5
16	40230	BENESSE MAREMNE	286	5365,6	1,41
17	40230	ST JEAN DE MARSACQ	267	5846,8	1,23
18	40150	ANGRESSE	247	4274,1	1,12
19	40480	VIEUX BOUCAU	225	3216,8	0,93
20	40230	SAUBION	217	4480,7	1,06

- 83% de notre fréquentation sur l'année 2021 provient des Landes et 7,70% des Pyrénées Atlantiques, 1,30% de Gironde, 7,50% provient d'autres régions et enfin 0,50% de l'étranger.

- 10,32 % de la fréquentation totale relevée était issue de la commune de DAX en 2020. En 2021 nous sommes tombés à 6,27%, les habitants de la commune de DAX qui était en 1<sup>ère</sup> position se retrouve en 4<sup>ème</sup> position derrière les habitants de SOUSTON (8.02%) et de TYROSSE (7.23%) et de ST GEOURS (6.35%).

Cette baisse est en partie due à l'ouverture de la piscine AQUAE et à une conjoncture peu favorable à faire de long déplacement.



## Les activités

### Présentation de nos activités aquatiques

- Les bébés nageurs



La familiarisation avec l'eau est une source d'éveil pour le bébé (de 6 mois à 4 ans). Dans une eau à température idéale, 32°, accompagné d'un ou des deux parents, et sur les conseils d'un éducateur sportif, c'est le moment privilégié pour faire découvrir à votre enfant le milieu aquatique.

- Le jardin aquatique



Ce cours s'adresse aux enfants désirant faire la transition entre les bébés nageurs et l'école de natation. L'objectif est de se familiariser avec l'eau au travers de jeux aménagés dans le bassin ludique. L'enfant n'est pas accompagné de ses parents lors de ce cours.

- La natation enfant



La natation est également excellente pour l'enfant ! Essentielle pour sa sécurité, elle lui permet aussi de développer ses capacités physiques et sa confiance. En fonction de son âge, inscrire son enfant en fonction de son âge, à l'une des activités proposées par AYGUEBLUE, le fera progresser en autonomie, depuis la familiarisation au milieu aquatique par le jeu jusqu'à la maîtrise des nages, en passant par l'apprentissage des bases techniques.

- La natation adulte



Pour travailler efficacement en endurance, il faut maîtriser les techniques de nage. Nous proposons des programmes d'initiation ou de perfectionnement adultes en cours collectifs, adaptés au niveau de chacun. La natation devient "sport-santé", et accompagne un style de vie plus sain.

- Le club aquagym



L'aquagym est l'activité sportive pour tous par excellence, nageurs comme non nageurs. Grâce aux propriétés de l'eau, la gravité n'est plus un problème, La pratique de l'aquagym n'implique aucun risque de traumatisme et améliore efficacement et en douceur le tonus musculaire, la souplesse et l'endurance.



Programme d'activités adapté pour toutes les personnes démarrant ou reprenant une activité physique, quelque soit l'âge.



Programme d'activités destiné au plus grand nombre, l'idéal pour entretenir régulièrement sa forme.









Programme d'activités très intense en endurance comme en renforcement musculaire pour les personnes ayant une bonne condition physique.



Rejoignez le peloton ! Ce cours tendance associe un travail cardio-vasculaire et musculaire du bas du corps. Il procure un effet de drainage efficace pour lutter contre la cellulite.

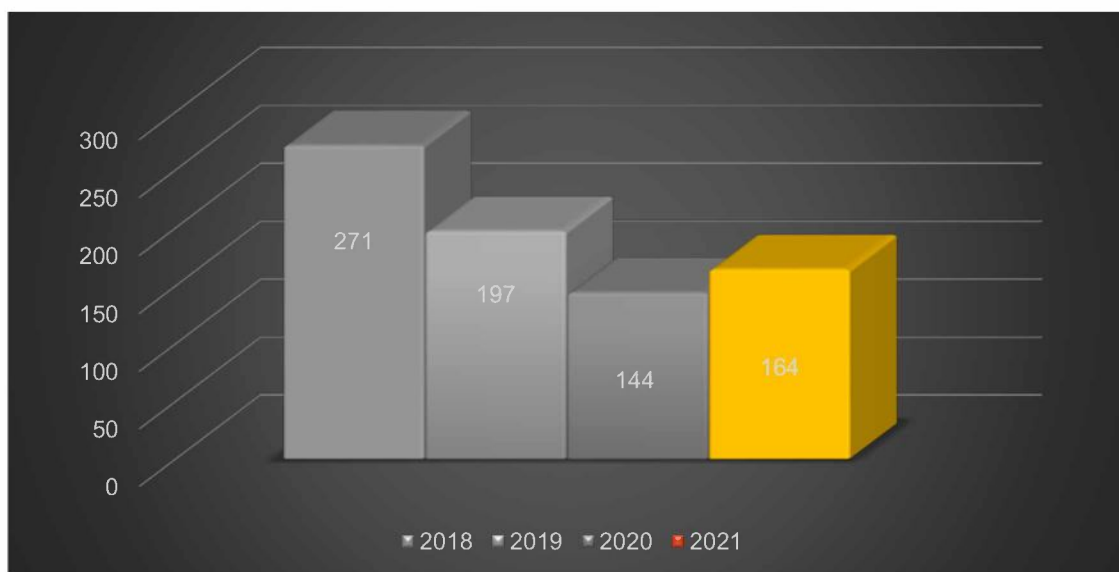
## Le nombre d'activités hebdomadaires

Intitulé	Nbre de cours hebdo	Durée du cours	Total hebdo	Total annuel
----------	---------------------	----------------	-------------	--------------

	1	45 minutes	45 minutes	39 heures
	1	45 minutes	45 minutes	39 heures
	30	45 minutes	22 heures 30	1 170 heures
	12	45 minutes	9 heures	468 heures
	3	45 minutes	2 heures 15	117 heures
	5	45 minutes	3 heures 45	195 heures

Sur 2021, les éducateurs sportifs d'AYGUEBLUE ont consacré : **un total de 2 028 heures** dédiées aux activités aquatiques.

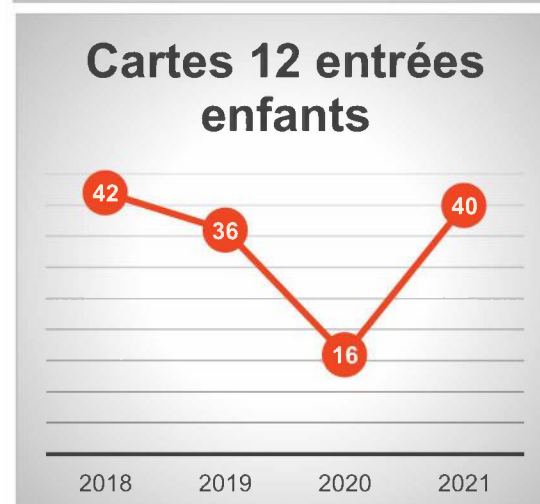
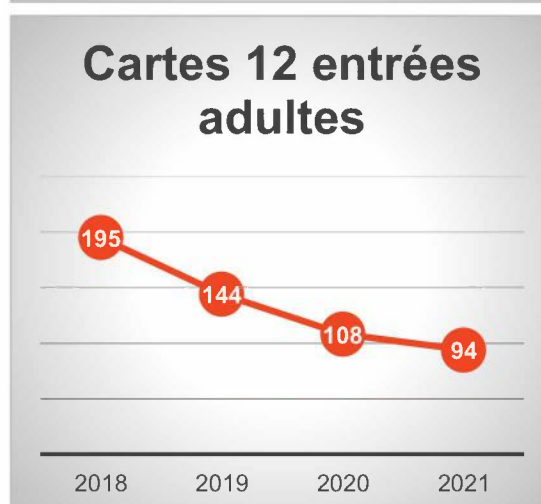
## Le nombre de cartes activités vendues par année.



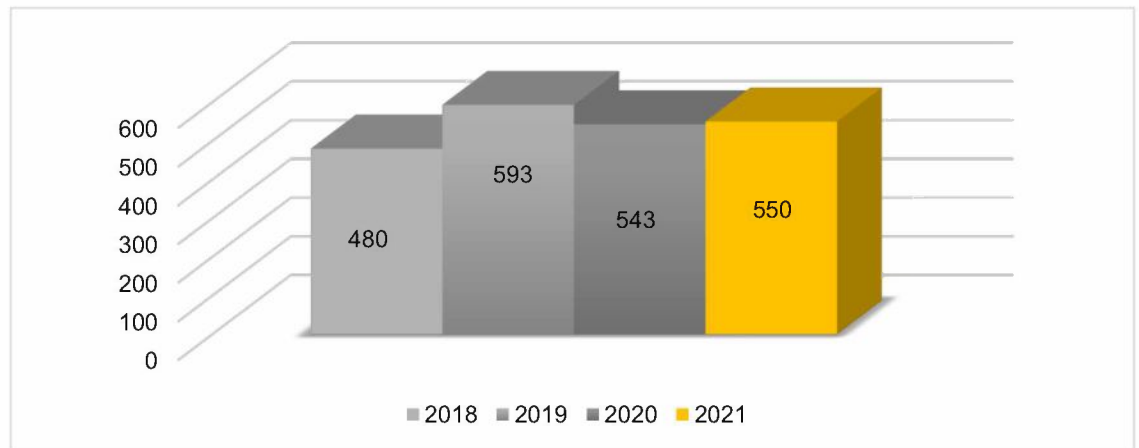
Les ventes de cartes ont connu une augmentation sur cette année 2021 (+12%). Malgré cette augmentation, nous restons bien en dessous de la moyenne des années précédentes. Ce qui s'explique par la fermeture due à la COVID 19 et par conséquent aux 5 mois de fermeture sur l'année 2021.

	2018	2019	2020	2021
12 ENTREES ADULTE	195	144	108	94
12 ENTREES BIEN-ÊTRE	20	13	14	15
12 ENTREES ENFANTS	42	36	16	40
24 AQUACYCLING	13	3	1	6
6 BEBES NAGEURS	1	1	5	9
<b>TOTAL DE CARTES</b>	<b>271</b>	<b>197</b>	<b>144</b>	<b>164</b>

## Detail des cartes vendues par activités

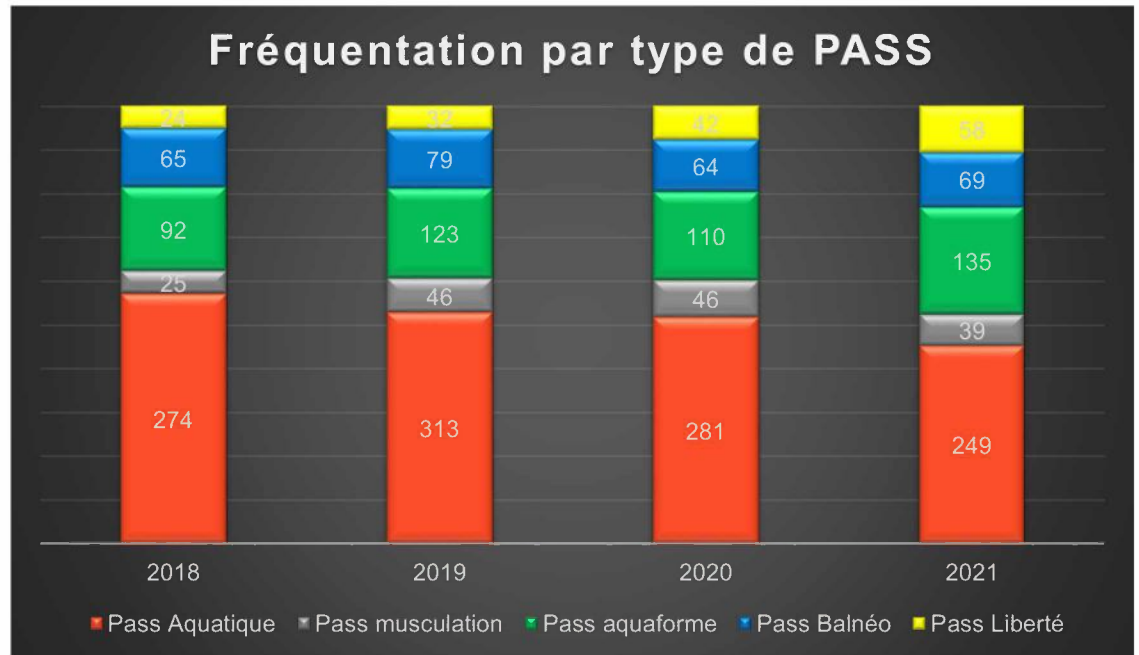


## Le comparatif du nombre d'abonnements PASS par année



Le nombre d'abonnements a connu une légère augmentation sur cette année 2021 notamment à cause d'une grosse communication de reprise à la rentrée de septembre.

## Fréquentation par type de PASS







---

## Les scolaires

---

### Le contrat

#### 3.3.1 Accueil des scolaires

L'accueil des scolaires se fait dans le respect des dispositions réglementaires régissant ces activités, tant en terme d'encadrement qu'en terme de surveillance et de sécurité, et notamment dans le respect des instructions de l'Education Nationale (circulaire de l'Education Nationale n°2017-127 du 22 août 2017 et l'arrêté du 09 juillet 2015 notamment). Le concessionnaire doit également respecter l'ensemble de la réglementation qui serait publié en cours de contrat. Dans le cadre scolaire, le concessionnaire assure a minima la surveillance des groupes scolaires. Cette surveillance est obligatoire pendant toute la durée de la présence des classes dans les bassins et sur les plages. Elle est assurée par du personnel titulaire d'un des diplômes conférant le titre de maître-nageur-sauveteur ou par un personnel territorial des activités physiques et sportives, qui, dans le cadre de son statut, est qualifié pour surveiller les établissements de bains. Ce personnel est exclusivement affecté à cette tâche et, par conséquent, ne peut simultanément remplir une mission d'encadrement.

- Accueil des scolaires du 1<sup>er</sup> degré

En parallèle, la mission d'encadrement pour les scolaires du 1<sup>er</sup> degré est assurée en partie par le délégataire qui met à disposition de chaque classe un agent titulaire d'un diplôme conférant les prérogatives d'enseignement de la natation.

Le nombre de séances par classe accueillie sera d'au moins 10 séances par cycle scolaire. La durée des créneaux pour les classes du 1<sup>er</sup> degré est d'au moins 40 minutes de pratique effective, soit l'accueil de 2 classes sur 2 bassins. MACS verse au délégataire une participation financière calculée sur la base des créneaux classes réservés que ceux-ci soient utilisés ou non.

- Accueil des scolaires du 2<sup>ème</sup> degré

Le nombre de séances par classe accueillie sera d'au moins 10 séances par cycle scolaire. La durée des créneaux pour les classes du 2<sup>ème</sup> degré est de 60 minutes de pratique effective. Les établissements du 2<sup>ème</sup> degré concernés verse au délégataire une participation financière calculée sur la base des créneaux classes réservés que ceux-ci soient utilisés ou non.

## Les plannings d'occupation primaires par CYCLE .

Période 1 : lundi 13 septembre au vendredi 3 décembre		Période 2 : lundi 6 décembre au vendredi 11 mars		Période 3 : lundi 14 mars au vendredi 3 juin	
Lundi		Lundi		Lundi	
9H/10H	Capbreton 2	9H/10H	Saint-Geours 2	9H/10H	Soustons 2
10H/11H		10H/11H		10H/11H	
11H/12H	Capbreton 2	11H/12H	Labenne 2	11H/12H	Angresse 2
14H30/15H30	Tyrosse 2	14H30/15H30	Soustons 1    Labenne 1	14H30/15H30	Angresse 2
15H30/16H30		15H30/16H30		15H30/16H30	
Mardi		Mardi		Mardi	
9h/10/9h50	Benesse 12ce1 + 25cm1 = 37 + 3 = 40	9h/10/9h50	Les arènes 23ce1 + 6 CE2 + 29cm1 = 58 + 4 = 62	9h/10/9h50	Arènes tyrosse 12 ce1 + 18 ce2 + 28 cm1 = 58 + 2 = 60
9h50/10h30	Soustons ile verte 28 ce1 + 28 cm1 = 56 + 5 = 61	9h50/10h30	Azur et Messanges 16 ce1+9 CE1 et 27 cm1 = 52 + 3 = 55	9h50/10h30	Seignosse grand chênes 25 ce1 2 étangs 20 cm1 = 45 + 3 = 48
10h30/11h10	Capbreton ST Joseph/Ste Marie 18ce1 + 18cm1 = 36 + 2 = 38	10h30/11h10	Saubusse 17 ce1 + 15cm1 + 19 CE2 + 4 CM2 = 55 + 3 = 58	10h30/11h10	Benesse 21 ce1 + 16 cm1 + 7 cm2 = 44 + 3 = 47
14h10/14h50	Soust N Dame 11 CE1 + 12 CE2 + 15 CM1 + 8 CM2 = 46 + 4 = 50	14h10/14h50	Tosse 23 ce1 + 22 CM1/CM2 = 45 + 2 = 47	14h10/14h50	ST Martin de Hinx 29 ce1 + 25 cm1 = 54 + 3 = 57
14h50/15h30	Vieux Boucau 15 ce1 + 17cm1 + 20 cm2 = 52 + 4 = 56	14h50/15h30	Seignosse 23 ce1/ce2 + 21 cm1 + 8 cm1 = 52 + 2 = 54	14h50/15h30	Cap St Ex 26 CE1 + 9 ce1 + 27 CM 1 = 62+3 = 65
Jeudi		Jeudi		Jeudi	
9h30/10h10	LA LANDE 31 ce1 et 26cm1 = 57 + 6 = 63	9h30/10h10	StJ Marsaeg 22 ce1 + 19 cm1 + ? ulis = 41 + 4 = 45	9h30/10h10	Hossegor 26 ce1 + 26 cm1 = 52 + 3 = 55
10h10/10h50	Saubrigues 22 ce1 + 22 cm1 = 44 + 5 = 49	10h10/10h50	Angresse 30 ce1 + 23 cm1 = 53 + 3 = 56	10h10/10h50	Ste Marie de G 26 ce1 + 19 cm1 + 1cm2 = 47 + 4 = 50
10h50/11h30	Soustons ile verte 26ce1 + 26cm1 = 52 + 5 = 57	10h50/11h30	Josse 14 ce1 + 10 ce2 + 15 cm1 + 17 cm2 = 56 + 4 = 60	10h50/11h30	Soust ile Verte 27 ce1 + 26 cm1 = 53 + 5 = 58
14h10/14h50	Ste Marie Tyrosse 18 ce1 + 23 ce2 + 19 cm1 = 60 + 3 = 63	14h10/14h50	Tosse 24 ce1 + 25 CM1 = 49 + 3 = 52	14h10/14h50	Saubion 21 ce1 + 21 ce2 + 12 cm1 = 54 + 3 = 57
14h50/15h30	Capbreton St Ex 26 ce1 + 27 ce1 = 53 + 3 = 56	14h50/15h30	Magescq 32 ce1 + 21 cm1 = 53 + 4 = 57	14h50/15h30	st Geours 28 CM1 + 6 CM1 = 34 + 3 = 37 MAGESCQ 5 CE1 + 7 CE2 + 12 cm1 = 24 + 2 = 26
Vendredi		Vendredi		Vendredi	
9h/10h	Angresse 2	9h/10h	Soustons 2	9h/10h	St Geours 1 Tyrosse 1
10h10/10h50	Capbreton ST Joseph/Ste Marie 19 ce1 + 18cm1 = 37 + 3 = 40	10h10/10h50	St Geours 25 CE1 + 14 CE1 + 12 CM1 = 51 + 4 = 55	10h10/10h50	Soorts 12 ce1 + 13 cm1 = 25 + 3 = 28 Cappbreton St Ex 16CM1 + 7CM2 = 23 + 3 = 26
11H/12H	Capbreton 2	11H/12H	Saint-Geours 2	11H/12H	Tyrosse 2

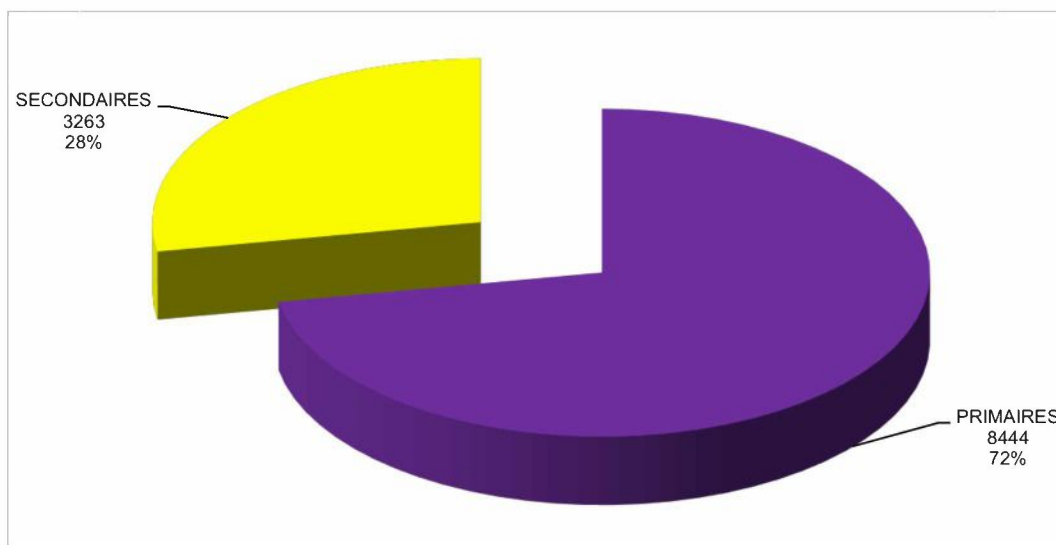
- Bilan de la période

Il était prévu l'accueil sur l'année de 960 créneaux-classes selon le planning ci-dessus . Cette année AYGUEBLUE n'a pas accueillis 960 créneaux pour cause de crise sanitaire mais 260 créneaux.

Au final, AYGUEBLUE a accueilli **un total de 195 heures dédiées aux scolaires.**

## Le graphique d'occupation des primaires et des secondaires

En 2021, les créneaux scolaires du 1<sup>er</sup> degré représentent 68% (81% en 2017 et 73% en 2018). La part des créneaux scolaires du 2<sup>nd</sup> degré subit une augmentation avec un passage à 32% (contre 22 % en 2020).



ANNEE 2021	TOTAL	FREQUENTATION SCOLAIRES		
		1 <sup>o</sup> Degré	2 <sup>o</sup> Degré - 2 classes	2 <sup>o</sup> Degré - 3 classes
JANVIER	-	0	0	0
FÉVRIER	-	0	0	0
MARS	-	0	0	0
AVRIL	-	0	0	0
MAI	1 699	1170	529	0
JUIN	2 702	2134	568	0
JUILLET	186	186	0	0
AOÛT	-	0	0	0
SEPTEMBRE	2 041	1509	532	0
OCTOBRE	2 357	1656	701	0
NOVEMBRE	1 828	1282	546	0
DÉCEMBRE	894	507	387	0
<b>TOTAL</b>	<b>11 707</b>	<b>8444</b>	<b>3263</b>	<b>0</b>

## Le sauvetage et le secourisme

- La formation continue annuelle est obligatoire en secourisme pour les titulaires du P.S.E.1 et/ou P.S.E.2

Conformément à l'arrêté du 24 mai 2000 portant sur l'organisation de la formation continue dans le domaine des premiers secours.

Cette formation a pour objet:

- Le maintien des connaissances pédagogiques et techniques,
- L'actualisation et le perfectionnement des connaissances,
- L'acquisition de nouvelles techniques.

En 2021, cette formation continue d'une durée d'une journée (7 heures de face à face pédagogique) s'est déroulée à l'espace aquatique d'AYGUEBLUE le 27 janvier 2021. Cette formation a été dispensée par sud ouest secourisme.

Chaque année, 9 salariés MNS ont participé à cette formation.

FEUILLE DE PRESENCE DES STAGIAIRES												
Formation		Formation continue PSE 1 ou / et 2				Lieu du stage		Savoat - Grouais - de - Maennane				
Date(s) du stage		27/01/2021				Nombre d'heures		7 H 00				
Nom	Prénom	Date : 27/01/2021		Date :		Date :		Date :		Date :		
		Matin	Après-midi	Matin	Après-midi	Matin	Après-midi	Matin	Après-midi	Matin	Après-midi	
		8 h 30 à 12 h	13 h 30 à 18 h 00	8 h 30 à 12 h	13 h 30 à 18 h 00	8 h 30 à 12 h	13 h 30 à 18 h 00	8 h 30 à 12 h	13 h 30 à 18 h 00	8 h 30 à 12 h	13 h 30 à 18 h 00	
1	DUBIGNAN	FABEN										
2	MAISER	NICOLAS										
3	KOTEN	SEYMANT										
4	LOSZACH	THOMAS										
5	LOAS	QUENTIN										
6	PELLISSOU	SEVERINE										
7	ELIADE	YVES										
8	DUBOIS	NICOLAS										
9	VERTON	DAVID										
10												
11												
12												
13												
14												
15												
16												
17												
18												
19												
20												
21												
22												
23												
24												

Visa de l'encadrement du stage :

le président Stéphane GUEROUÉ

**SUD OUEST SECOURISME**  
 101 Impasse des Douchettes  
 64100 CAYENNE  
 05 57 23 88 16  
 sudouestsecourisme@gmail.com  
 Site : www.sudouestsecourisme.com  
 N° aff. 11 9894 1066 02

**FNMNS****Centre départemental de formation  
des Landes**

Secourisme - Sauvetage aquatique - Sauveteurs Secouristes Travail - Formateurs  
 Association déclarée à la préfecture des Landes, comme organisme de formation  
 Statuts déposés le 23/11/2008, avec parution sous le n° 706 au journal officiel du 17 janvier 2009  
 Siret 51300583509022 Organisme de formation : n° 72400098440  
 Affaire suivie par Stéphane GUEROUE  
 Téléphone : 06.61.75.68.18

**Fédération Nationale des  
Métiers de la Natation  
et du Sport**



Seignosse, le 18 janvier 2021

SARL VM 40230  
 Piscine AYGUEBLUE  
 Parc d'activité Atlantisud,  
 300 rue gave  
 40230 ST GEOURS DE MAREMNE

**Programme Formation continue au certificat de compétence  
 « Premiers Secours en Équipe de niveau 1 et 2 »**

**15 minutes ACCUEIL - FORMALITES - PRESENTATION JOURNEE**

**2 heures 30 minutes APPORT DE CONNAISSANCE ET CADRE REGLEMENTAIRE**

- Présentation des thèmes de la Formation Continue 2020/2021 et apports de connaissances (PPT DGCSCGC)

**Thèmes de la journée**

- AC adulte ; enfant et nourrisson
- La perte de connaissance sur une victime traumatisée
- Le bilan circonstanciel, le bilan d'urgence vital, le bilan complémentaire suite à un malaise, le bilan complémentaire suite à un traumatisme ; la surveillance de la victime ;
- l'aide à la prise de médicament
- l'intoxication ;
- le traumatisme de la face et de la face antérieure du cou ;
- retrait d'une victime d'un plan dur et de l'attelle cervico-thoracique pour évacuation sur matelas Immobilisateur à dépression.

**2 heures CARREFOUR DES TECHNIQUES PSE**

- AC adulte ; enfant et nourrisson ;
- La perte de connaissance ; transfert d'un plan dur et sur matelas immobilisateur à dépression.
- Plus gestes à la demande

**2 heures CAS CONCRETS – ACCIDENTS SIMULES**

Réaliser, en équipe, l'ensemble de la conduite à tenir face à une des détresses ci-dessous attribuées par tirage au sort :

- ACR adulte ; enfant et nourrisson ; Les traumatismes du dos et du cou ;
- La perte de connaissance
- retrait d'une victime d'un plan dur et de l'attelle cervico-thoracique pour évacuation sur matelas Immobilisateur à dépression.
- transport et conditionnement
- Simulation à la demande

**15 minutes QUESTIONS - REPONSES & BILAN**

**Formation continue de 7 h 00 de face à face pédagogique**

- Entraînements au sauvetage et au secourisme mensuels

Dans une volonté d'assurer l'accueil du public dans les conditions de sécurité optimales, des entraînements mensuels au sauvetage et au secourisme sont organisés à AYGUEBLUE.

Une fois par mois, le planning des maîtres-nageurs prévoit un temps pour réaliser un parcours de sauvetage aquatique et des cas concrets de secourisme. Un registre de suivi des entraînements mensuels est mis en place pour consigner l'ensemble des entraînements.

### TEST DE SAUVETAGE ET DE SECOURISME N°

**SAUVETEUR – MAÎTRE NAGEUR**

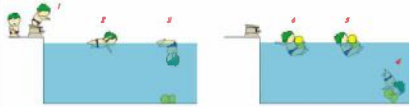
Nom : \_\_\_\_\_ Prénom : \_\_\_\_\_

**TEST DE SALVETAGE**

DATE : \_\_\_/\_\_\_/\_\_\_ HEURE : \_\_\_:\_\_\_

Effectuer le test de sauvetage, commentez l'entraînement suivant :

- 1- Entrer dans l'eau en plongeant
- 2- Nager 20 mètres
- 3- Ragner « en cascade » à une profondeur moyenne de 1,50 à 2,00 mètres
- 4- Reproduire l'immersion, sans le maillotin
- 5- Le placer correctement la tête hors de l'eau (visage vers le ciel)
- 6- Effectuer le trajet (20 mètres) par rétropropulsion en traquant le maillotin



**BILAN DU TEST DE SALVETAGE**

Temps réalisé sur le parcours : \_\_\_\_\_

Remarques : \_\_\_\_\_

Parfaitement (0 min)  
 Moyennement (1 min)  
 Peu (2 min)  
 Aucun ou très mauvais (3 min)

**BILAN DU TEST DE SECOURISME**

Victime inconsciente qui respire  
 Victime en arrêt cardiaque ventilatoire  
 Victime se plaind d'un malaise

Parfaitement (0 min)  
 Moyennement (1 min)  
 Peu (2 min)  
 Aucun ou très mauvais (3 min)

### TEST DE SECOURISME

	Oui	Non	Oui	Non
<b>Protéger la victime</b>	<input type="checkbox"/>	<input type="checkbox"/>	<input type="checkbox"/>	<input type="checkbox"/>
Appréhender l'état de conscience de la victime « Serrez moi la main, ouvrez les yeux »	<input type="checkbox"/>	<input type="checkbox"/>	<input type="checkbox"/>	<input type="checkbox"/>
Appeler à l'aide – prélever les collègues par talons pour l'évacuation	<input type="checkbox"/>	<input type="checkbox"/>	<input type="checkbox"/>	<input type="checkbox"/>
Assurer la libération des voies aériennes <input type="checkbox"/> Si la victime est sur le ventre, le retourner <input type="checkbox"/> Bascule prudente de la tête en arrière <input type="checkbox"/> Inhibition du menton	<input type="checkbox"/>	<input type="checkbox"/>	<input type="checkbox"/>	<input type="checkbox"/>
Apprécier la respiration <input type="checkbox"/> Avec le pouce (dur d'air) <input type="checkbox"/> Avec l'oreille (bruits anormaux) <input type="checkbox"/> Avec les yeux (bouillonnement de ventre)	<input type="checkbox"/>	<input type="checkbox"/>	<input type="checkbox"/>	<input type="checkbox"/>
Placer la victime en PLS <input type="checkbox"/> Basculement d'un bloc <input type="checkbox"/> Position stable	<input type="checkbox"/>	<input type="checkbox"/>	<input type="checkbox"/>	<input type="checkbox"/>
Appeler les secours spécialisés	<input type="checkbox"/>	<input type="checkbox"/>	<input type="checkbox"/>	<input type="checkbox"/>
Appeler la victime	<input type="checkbox"/>	<input type="checkbox"/>	<input type="checkbox"/>	<input type="checkbox"/>
Prendre l'agresseur à l'ausculté	<input type="checkbox"/>	<input type="checkbox"/>	<input type="checkbox"/>	<input type="checkbox"/>
Administrer de l'oxygène (inhalation) <input type="checkbox"/> Respirateur 3 litres/minutes <input type="checkbox"/> Infant 5 litres/minutes <input type="checkbox"/> Adulte 9 litres/minutes	<input type="checkbox"/>	<input type="checkbox"/>	<input type="checkbox"/>	<input type="checkbox"/>
Surveiller et contrôler la respiration toutes les minutes	<input type="checkbox"/>	<input type="checkbox"/>	<input type="checkbox"/>	<input type="checkbox"/>
<b>Protéger la victime</b>	<input type="checkbox"/>	<input type="checkbox"/>	<input type="checkbox"/>	<input type="checkbox"/>
Appréhender l'état de conscience de la victime « Serrez moi la main, ouvrez les yeux »	<input type="checkbox"/>	<input type="checkbox"/>	<input type="checkbox"/>	<input type="checkbox"/>
Appeler à l'aide – prélever les collègues par talons pour l'évacuation	<input type="checkbox"/>	<input type="checkbox"/>	<input type="checkbox"/>	<input type="checkbox"/>
Assurer la libération des voies aériennes <input type="checkbox"/> Si la victime est sur le ventre, le retourner <input type="checkbox"/> Bascule prudente de la tête en arrière <input type="checkbox"/> Déviation du menton	<input type="checkbox"/>	<input type="checkbox"/>	<input type="checkbox"/>	<input type="checkbox"/>
Apprécier la respiration <input type="checkbox"/> Avec la joue (dur d'air) <input type="checkbox"/> Avec l'oreille (bruits anormaux) <input type="checkbox"/> Avec les yeux (bouillonnement de ventre)	<input type="checkbox"/>	<input type="checkbox"/>	<input type="checkbox"/>	<input type="checkbox"/>
Demander et poser le coté à bascule	<input type="checkbox"/>	<input type="checkbox"/>	<input type="checkbox"/>	<input type="checkbox"/>
Contrôler l'absence de pouls carotides	<input type="checkbox"/>	<input type="checkbox"/>	<input type="checkbox"/>	<input type="checkbox"/>
Réaliser 5 insufflations blanches en cas de noyade	<input type="checkbox"/>	<input type="checkbox"/>	<input type="checkbox"/>	<input type="checkbox"/>
Réaliser 30 compressions thoraciques	<input type="checkbox"/>	<input type="checkbox"/>	<input type="checkbox"/>	<input type="checkbox"/>
Victime inconsciente qui respire	<input type="checkbox"/>	<input type="checkbox"/>	<input type="checkbox"/>	<input type="checkbox"/>
Victime inconsciente en position horizontale, sur le dos, sur un plan dur	<input type="checkbox"/>	<input type="checkbox"/>	<input type="checkbox"/>	<input type="checkbox"/>
Décaler la position de la victime	<input type="checkbox"/>	<input type="checkbox"/>	<input type="checkbox"/>	<input type="checkbox"/>
Réaliser 2 insufflations	<input type="checkbox"/>	<input type="checkbox"/>	<input type="checkbox"/>	<input type="checkbox"/>
Poser les compressions thoraciques et les insufflations	<input type="checkbox"/>	<input type="checkbox"/>	<input type="checkbox"/>	<input type="checkbox"/>
Tous les 5 min ou si la victime réagit, arrêter les compressions thoraciques et contrôler le pouls carotidien	<input type="checkbox"/>	<input type="checkbox"/>	<input type="checkbox"/>	<input type="checkbox"/>
<b>Administrer de l'oxygène (insufflation)</b>	<input type="checkbox"/>	<input type="checkbox"/>	<input type="checkbox"/>	<input type="checkbox"/>
Respirateur 3 litres/minutes	<input type="checkbox"/>	<input type="checkbox"/>	<input type="checkbox"/>	<input type="checkbox"/>
Infant 5 litres/minutes	<input type="checkbox"/>	<input type="checkbox"/>	<input type="checkbox"/>	<input type="checkbox"/>
Adulte 9 litres/minutes	<input type="checkbox"/>	<input type="checkbox"/>	<input type="checkbox"/>	<input type="checkbox"/>
Attendez l'arrivée des secours	<input type="checkbox"/>	<input type="checkbox"/>	<input type="checkbox"/>	<input type="checkbox"/>
<b>Mettre la victime au repos immédiatement dans une position où elle se sent le mieux</b>	<input type="checkbox"/>	<input type="checkbox"/>	<input type="checkbox"/>	<input type="checkbox"/>
Demander un avis médical	<input type="checkbox"/>	<input type="checkbox"/>	<input type="checkbox"/>	<input type="checkbox"/>
Ranger la victime	<input type="checkbox"/>	<input type="checkbox"/>	<input type="checkbox"/>	<input type="checkbox"/>
Protéger la victime contre les intempéries	<input type="checkbox"/>	<input type="checkbox"/>	<input type="checkbox"/>	<input type="checkbox"/>
Surveiller la victime	<input type="checkbox"/>	<input type="checkbox"/>	<input type="checkbox"/>	<input type="checkbox"/>

## Les formations

La réglementation impose de former les salariés en fonction de leurs missions :

- Equipiers 1<sup>er</sup> intervention

---

Cette formation destinée à l'ensemble des salariés d'AYGUEBLUE s'est déroulée le vendredi 22 Avril 2021. Elle a été assurée par l'organisme de formation DESAUTEL. Le programme a inclus :

- La formation de tous les salariés de l'entreprise à l'utilisation et la gestion du Système de Secours Incendie,
- La manipulation des extincteurs et des déclencheurs manuels,
- La localisation, par tous les salariés, et dans l'ensemble des locaux, des moyens de secours présents dans l'établissement.

- Habilitation électrique

Cette formation est destinée aux techniciens de site, aux responsables de service et au directeur. Les techniciens ont été formés à une habilitation de type H0 B1V B2V BR BC.

---

# Les opérations de l'année

---

## L'opération « Les journées du sauvetage »

- Date  
L'opération a été déployée du 28 juin au 4 juillet 2021.
- Objectifs :  
Ces opérations permettent de :
  - Sensibiliser les baigneurs aux risques inhérents à la noyade
  - Former les jeunes aux 1ers secours
  - Animations pédagogiques et exercices de mise en situation
- Bilan  
L'ensemble des enfants des écoles de natation ont été sensibilisés, plus de 200 enfants initiés aux gestes de 1ers secours.
- Les affiches





---

Notre Programme :

Entrée gratuite du Lundi 28 juin au 4 juillet pour tous les sauveteurs ayant comme diplôme BNSSA/MNS/PSE1 ET PSE2

Animation 1

### PROTEGER/ ALERTER/ SECOURIR

Public concerné : enfants inscrits à l'école de natation.

Du lundi au samedi au cours des différents créneaux de la semaine

L'animation consiste à sensibiliser les enfants sur leurs capacités de secourir une personne, l'accent sera mis sur le secourisme, les dangers liés à l'eau et les moyens d'actions pouvant être utilisés pour secourir une personne.

Animation 2 :

### JEUX ET PARCOURS DU SAUVETEUR

Public concerné : Grand public Enfants et Adultes/ Familles. (Une vingtaine de participants)

Le Mercredi 30 Juin de 16h à 17h et en fil rouge de 14h à 18h

A) Activité Fil rouge :

- Parcours de sauvetage de 50m

« Plongeon, 25 m nage libre, 10m apnée, 15m remorquage »

Les 2 meilleurs temps de l'après-midi remportent 2 entrées bien être (valable du 1er Juillet au 31 Aout). Les 3<sup>ème</sup>, 4<sup>ème</sup>, et 5<sup>ème</sup> temps remportent 2 entrées piscines (valable du 1er Juillet au 31 Aout)

- Quizz secourisme

Un quizz d'une dizaine de question sera à disposition des usagers. A la fin de la journée un tirage au sort aura lieu parmi les sans-fautes pour remporter un prix.

- 1- 2x2 entrées bien-être
- 2- 3x 2 entrées piscine.

---

B) Ateliers de 16h à 17h :

Après avoir sollicité le public présent et regroupé les participants (Appels micros, MNS au bord des bassins), une question sera posée :

« Que faites-vous si vous voyez une personne en difficulté dans l'eau en train de se noyer ? »


A partir des réponses des différents participants, le MNS en charge de l'animation apportera les compléments d'informations nécessaires pour les orienter vers la démarche du bilan, de se protéger et de protéger, d'alerter et de secourir. (Entre 5 et 10 minutes)

Les participants seront ensuite répartis en plusieurs groupes (enfants et adultes mélangés) sur différents petits ateliers en fonction de leurs attentes et de leurs intérêts.

Les différents ateliers (15' par atelier):


- Technique pour mettre une victime en PLS
- Technique de réanimation et DSA
- Technique de remorquage





# BREVET DE NATATION

TOUS LES MERCREDIS  
ENTRE 18H ET 19H



Centre aquatique  
**Ayguéblue**

DU 05 JUILLET AU 31 AOÛT

ANIMATIONS VACANCES

**VENTRIGLISSSE : 10h30 - 19h15**

**STRUCTURE GONFLABLE : Du lundi au vendredi de 14h30 à 16h45**

**BASSIN BOULE A VAGUE : 14h00 - 18h00**

MACS

VERT MARINE

Centre aquatique  
**Ayguéblue**

JUILLET  
AOÛT

# STAGE DE NATATION

3 NIVEAUX  
TORTUE  
POISSON  
DAUPHIN

94€20

5 COURS DE 1H30  
SUR UNE SEMAINE DÉFINIE  
10H - 11H30 ET/OU 17H45 - 19H15

MACS

VERT MARINE

# PORTES OUVERTES



LES 11 SEPTEMBRE 2021

VERT MARINE

Centre aquatique  
**Ayguéblue**

11 SEPTEMBRE 2021


# JOURNÉES PORTES OUVERTES

6 MOIS ACHETÉS  
=  
6 MOIS OFFERTS  
SUR LES PASS  
WELLNESS,  
AQUAFORME ET  
LIBERTÉ\*

ACCES ILLIMITÉ\*

\*Voir nos conditions

ADHÉSION OFFERTE  
35€80



MACS

**Ayguéblue**

JOURNÉE PORTE OUVERTE  
11 SEPTEMBRE 2021






SCANNER LE QR CODE  
POUR BÉNÉFICIER DES OFFRES

MACS

VERT MARINE

Centre aquatique  
**Aygueblue**

Du 25/10  
au 07/11

**12=15**  
3 entrées offertes

Offre valable sur les cartes 12 entrées adultes / enfants et baïnéo

MACS

VERT MARINE

BASSIN À VAGUE

LUNDI MARDI ET VENDREDI  
DE 14H30 À 18H30  
MERCREDI  
10H30 À 12H30 ET 14H30 À 17H30  
JEUDI  
14H30 À 17H30  
SAMEDI DIMANCHE ET 01/11  
10H30 À 12H15 ET 15H À 18H45

**VACANCES**

STRUCTURE GONFLABLE


DU LUNDI AU VENDREDI  
DE 14h30 À 16H45  
sauf le 01/11




Aygueblue

MACS

Centre aquatique  
**Aygueblue**



**PLACE À LA DÉTENTE**

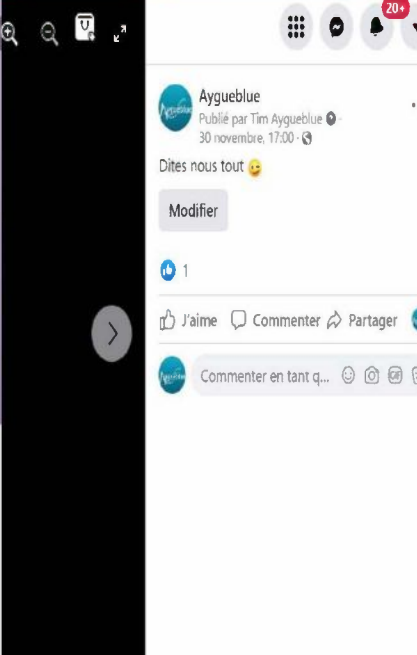
MACS

VERT MARINE

**VOTRE COURS  
D'AQUAGYM  
PRÉFÉRÉ ?**



VERT MARINE



Aygueblue  
Publié par Tim Aygueblue · 30 novembre, 17:00 · 🌐

Dites nous tout 😊

Modifier

1

J'aime Commenter Partager

Commenter en tant q...

Centre aquatique  
**Aygueblue**

**DIMANCHES 21 ET 28  
NOVEMBRE 2021**

**INFORMATION  
COMPÉTITION**



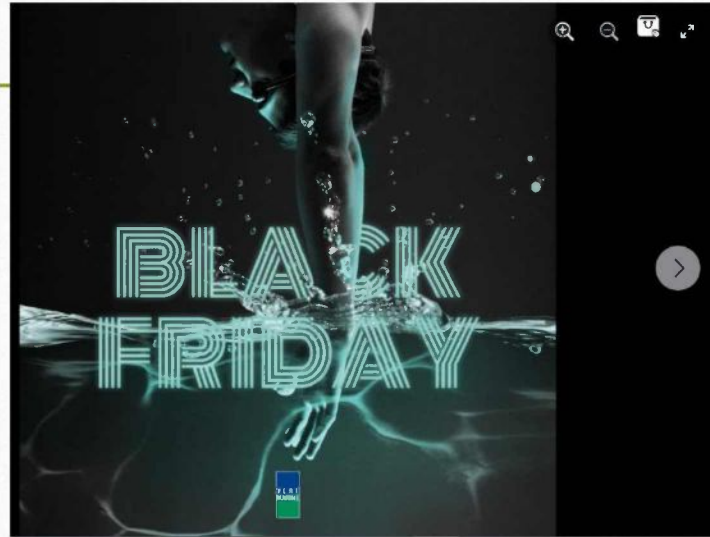
**FERMETURE DES BASSINS SPORTIF  
ET APPRENTISSAGE  
TOUTE LA JOURNÉE  
AQUAGYM ET LAGON TONIC ANNULÉS**

MACS

DU 10  
AU  
30 NOVEMBRE

**MOIS DU BIEN-ÊTRE**

2 CARNETS BIEN-ÊTRE ACHETÉS  
= 1 CARNET OFFERT (AU CHOIX)



**Aygueblue**  
Publié par Tim Aygueblue · le 17 novembre à 10:00 · 🌐

🎉🎉 Black Friday 🎉🎉

Du mercredi 24 au samedi 27 novembre, le Black Friday débarque à Aygueblue! 🤪  
Des promotions folles pour des économies de folie! 🤪

Retrouvez :

- Les frais d'adhésions offerts pour l'achat d'un pass mensuel
- 12 = 15 sur l'achat d'une carte 12 entrées
- 6 = 8 sur l'achat d'une carte Bébé Nageur
- Ecole... Voir plus

Modifier

👍 1 1 partage

👍 J'aime 💬 Commenter ➦ Partager 🌐

👤 Commenter en tant q...

**PLACE AUX LOISIRS**

**Aygueblue**  
J'aime cette Page · 13 décembre 2021 · 🌐

🎉🤪 ANIMATIONS GRATUITES 🤪🎉

Du 20 décembre au 2 janvier, profitez de nos animations gratuites durant les vacances scolaires pour vous créer de jolis souvenirs en famille ou entre amis! 🤪

Mily Bellery-Lopez, Audrey Volpi, Elodie Petit Pied et 5 autres personnes aiment ça.

1 partage



**Aygueblue**

J'aime cette Page · 25 décembre 2021 · 🌐

Toute l'équipe du centre aquatique Aygueblue vous souhaite un très bon et joyeux Noël !  
 Profitez de vos proches et n'abusez pas des chocolats 😊

Cécile Larie-pourteau, Dominique Hontebeyrie-Tesmoins, Framboise Herault et 7 autres personnes aiment ça. Plus pertinents ▾



**Ingrid Océan** Profitez des chocolats et n'abusez pas de vos proches ... 🍫

1 sem



**ON VOUS  
 ATTEND !**

VERT  
 MARINE



**Aygueblue**

J'aime cette Page · 8 décembre 2021 · 🌐

🔥💧🔥 CHEQUIER FORME 🔥💧🔥

Envie de découvrir notre établissement ? Nos activités ? Choisissez le chéquier forme\* ! 🍷  
 Vous profiterez de 3 entrées piscines, 3 entrées activités et 3 entrées formes pour seulement 29€90 ! 🍷

\*stock limité

Céline Sandrine Doussin et Anne VM aiment ça.



**Aygueblue**  
Publié par Tim Aygueblue ·  
30 octobre 2021 ·

**AQUAGYM**

Avez vous vu notre nouveau membre aquagym?

Il sera la demain matin au cours d'aquaslim de 9h30, venez le rejoindre !

Modifier

3

J'aime Commenter Partager

Écrivez un commentai...  
Appuyez sur Entrée pour publier votre commentaire.



**Aygueblue**  
Publié par Tim Aygueblue ·  
27 octobre 2021 ·

**TRANSFORMATION**

L'accueil c'est transformée !

Les araignées sont passées venez voir ce qu'elles nous ont laissé !

Modifier

10 1 commentaire

J'aime Commenter Partager

Plus pertinents

Pascal Duprat  
Bravo pour la déco, c'est magnifique 🤩🤩

J'aime Répondre Masquer 16 com

Écrivez un commentai...  
Appuyez sur Entrée pour publier votre commentaire.



**Aygueblue**  
Publié par Tim Aygueblue ·  
23 décembre 2021 · 🌐

🌲🌲🌲 NOËL 2021 🌲🌲🌲

Et pour notre dernier partage de sapin de Noël, nous vous présentons celui d'Aygueblue ! Un joli sapin orné de rouge, de doré, de blanc et accompagné de notre cher Père Noël !! 🤗🤗  
Alors ces partages vous ont plu ? 🤗

Modifier

👍 11 2 commentaires

👍 J'aime 🗨 Commenter ➦ Partager

Plus pertinents ▾

**Solange Urbain**  
🎄 Merry Christmas 🎄

Écrivez un commentai... 🗨 📷 📺 📺



**Aygueblue**  
Publié par Tim Aygueblue ·  
24 décembre 2021 · 🌐

🎉🎉🎉 FÊTE DE FIN D'ANNÉE 🎉🎉🎉

Toute l'équipe du centre aquatique vous souhaite un bon réveillon ! 🌲  
Soyez sages et n'oubliez pas de laisser le chocolat chaud et les gâteaux pour requinquer le Père Noël ! 🤗

A très vite !!!

Modifier

👍 6

👍 J'aime 🗨 Commenter ➦ Partager

Écrivez un commentai... 🗨 📷 📺 📺

Appuyez sur Entrée pour publier votre commentaire.





## communication

Pour gagner en visibilité et conquérir de nouveaux usagers, nous axons notre stratégie sur les 3 piliers de communication web efficace. AYGUEBLUE travaille activement chacun de ces piliers pour acquérir une visibilité maximale auprès de tous les publics.



---

## 1<sup>er</sup> pilier : le site internet

Le site internet est au centre de notre communication web. Il nous permet de nous faire connaître, de présenter nos offres et de recueillir des informations en provenance de nos usagers.

AYGUEBLUE possède son propre site internet consultable à l'adresse suivante :

<https://www.vert-marine.com/aygueblue/>

Le site possède une version adaptée aux smartphones.

Une nouvelle version du site internet, plus intuitive a vu le jour et a été mise en ligne en janvier 2019. Les nouveautés de cette version 3.0 portent sur :

- La possibilité de réserver en ligne les cours d'aquacycling et de RPM.



## 2<sup>ème</sup> pilier : le référencement naturel

Nous mettons tout en œuvre pour optimiser notre positionnement sur les moteurs de recherche, GOOGLE en tête. En effet, quand ils saisissent une requête sur GOOGLE, 9 internautes sur 10 se limitent aux résultats de la première page.

Voici quelques exemples sur GOOGLE :



aygueblue



Tous Images Maps Actualités Shopping Plus Outils

Environ 12500 résultats (0,42 secondes)

<https://www.vert-marine.com> > aygueblue

### AYGUEBLUE – Saint-Geours-de-Maremne - Vert Marine

Horaires ; Mercredi, 10:00 - 13:45 / 16:45 - 20:00 ; Jeudi, 12:00 - 14:00 / 16:30 - 20:00 ;  
Vendredi, 12:00 - 14:00 / 16:30 - 20:00 ; Samedi, 10:00 - 12:30 / 14:30 ...

[Tarifs & horaires](#) · [Horaires](#) · [Activités](#) · [Plannings](#)

Vous avez consulté cette page 2 fois. Dernière visite : 21/02/22

<https://fr-fr.facebook.com> > ... > Water Park > Aygueblue

### Aygueblue - Facebook

Aygueblue, Saint-Geours-de-Maremne. 3845 likes · 36 talking about this · 1035 were here. Le centre aquatique pour toute la famille ! S'amuser, se...

<https://www.facebook.com> > ... > Water Park

### Aygueblue - Home | Facebook

Le centre aquatique pour toute la famille ! S'amuser, se détendre, s'évader. Piscines / Bien être...  
300 RUE DU GAVE PARC D'ACTIVITE ATLANTISUD, 40230...



**Centre aquatique Aygueblue**

Site Web Itinéraire Enregistrer Appeler

3,9 ★★★★★ 653 avis Google

Piscine à Saint-Geours-de-Maremne

Adresse : Parc d'Activité Atlantisud 300 Rue du



piscine saint-geours-de-maremne



Tous Maps Images Shopping Actualités Plus Outils

Environ 386 000 résultats (0,54 secondes)

<https://www.vert-marine.com> > aygueblue

### AYGUEBLUE – Saint-Geours-de-Maremne - Vert Marine

Horaires ; Lundi, 12:00 - 14:00 / 16:30 - 20:00 ; Mardi, 12:00 - 14:00 / 16:30 - 20:00 ; Mercredi,  
10:00 - 13:45 / 16:45 - 20:00 ; Jeudi, 12:00 - 14:00 / 16:30 - 20 ...

[Horaires](#) · [Activités](#) · [Plannings](#)

Vous avez consulté cette page 2 fois. Dernière visite : 21/02/22

<https://www.vert-marine.com> > aygueblue > tarifs

### Tarifs – AYGUEBLUE – Saint-Geours-de-Maremne - Vert Marine

**PISCINE** ; Entrée (-14 ans), 3,60€ ; Entrée (-3 ans), 0,00€ ; Abonnement - Carte 12 entrées,  
53,55€ ; Abonnement - Carte 12 entrées enfant (-14 ans), 37,45€ ...

Rechercher des résultats sur

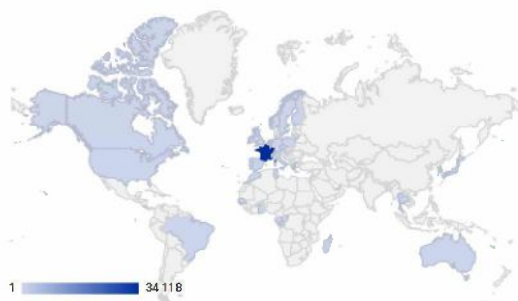
Facebook Aygueblue

Tripadvisor Aygueblue (Saint-Geours-de-...)

Ce

## Quelques détails sur votre audience

### D'où viennent-ils ?



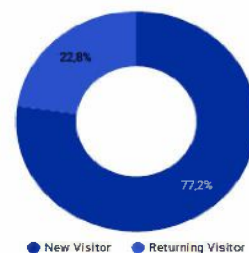
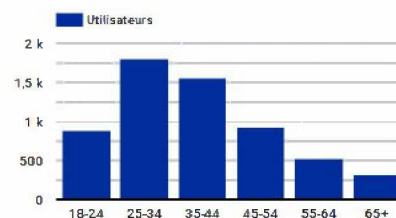
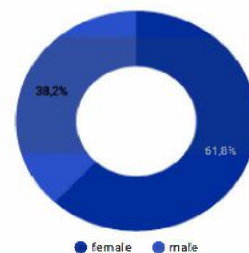
	Pays	Utilisateurs	Nouveaux utilisateur...
1.	France	20 891	20 754
2.	Spain	119	114
3.	Netherlands	80	66
4.	Germany	35	35
5.	Belgium	34	33

1 - 46 / 46 < >

	Ville	Utilisateurs	Nouveaux utilisateur...
1.	Bordeaux	5 337	4 522
2.	(not set)	3 228	2 887
3.	Dax	2 706	2 432
4.	Paris	2 456	2 098
5.	Capbreton	2 393	2 128

1 - 100 / 637 < >

### Qui sont-ils ?



### Top 10 des pages vues

	Titre de page	Pages vues	Utilisateurs
1.	AYGUEBLUE - Saint-Geours-de-Maremne - ...	34 962	17 878
2.	Tarifs - AYGUEBLUE - Saint-Geours-de-Mar...	14 980	9 725
3.	Activités - AYGUEBLUE - Saint-Geours-de...	13 201	7 093
4.	Horaires - AYGUEBLUE - Saint-Geours-de...	9 207	5 651
5.	Aquatique - AYGUEBLUE - Saint-Geours-de...	7 784	5 101
6.	Réservation en ligne - AYGUEBLUE - Saint...	6 564	3 279
7.	Compte - AYGUEBLUE - Saint-Geours-de-M...	5 067	823
8.	Actu - AYGUEBLUE - Saint-Geours-de-Mare...	3 322	2 352
9.	PASS - AYGUEBLUE - Saint-Geours-de-Mar...	3 039	2 059
10.	Plannings - AYGUEBLUE - Saint-Geours-de...	2 627	1 724



## Centre aquatique Aygueblue



Site Web

Itinéraire

Enregistrer

Appeler

3,9 ★★★★★ 653 avis Google

Piscine à Saint-Geours-de-Maremne

**Adresse :** Parc d'Activité Atlantisud 300 Rue du Gave, 40230 Saint-Geours-de-Maremne

**Horaires :** Fermé · Ouvre à 12:00 ▾

Mis à jour par l'établissement il y a 1 semaine

**Téléphone :** 05 58 56 92 34

### Centre aquatique Aygueblue

Parc d'Activité Atlantisud 300 Rue du Gave, Saint-Geours-de-Maremne

Modifier votre avis

3,9 ★★★★★ 653 avis



**Val64**  
Local Guide · 37 avis · 12 photos

★★★★★ il y a 2 semaines · NOUVEAU

Venue en semaine (un Jeudi), j'ai apprécié le calme et le confort de cet espace aquatique. Un espace bien être, bain à bulles, jacuzzi, hammam très appréciable. Une partie ... Plus  
Vesté en février

J'aime

**Réponse du propriétaire** il y a 2 semaines

Bonjour, nous vous remercions de ce commentaire positif. Le centre ouvre ses portes au public à 11h car nous recevons les écoles le matin, ainsi que l'après-midi sur les horaires de fermeture.

### 3<sup>ème</sup> pilier : les réseaux sociaux - Facebook



Les réseaux sociaux ont révolutionné la manière dont nos consommateurs s'informent et prennent leurs décisions d'achat . Aujourd'hui, nous sommes tous connectés aux réseaux sociaux et ce, 7 jours sur 7 et 24 heures sur 24.

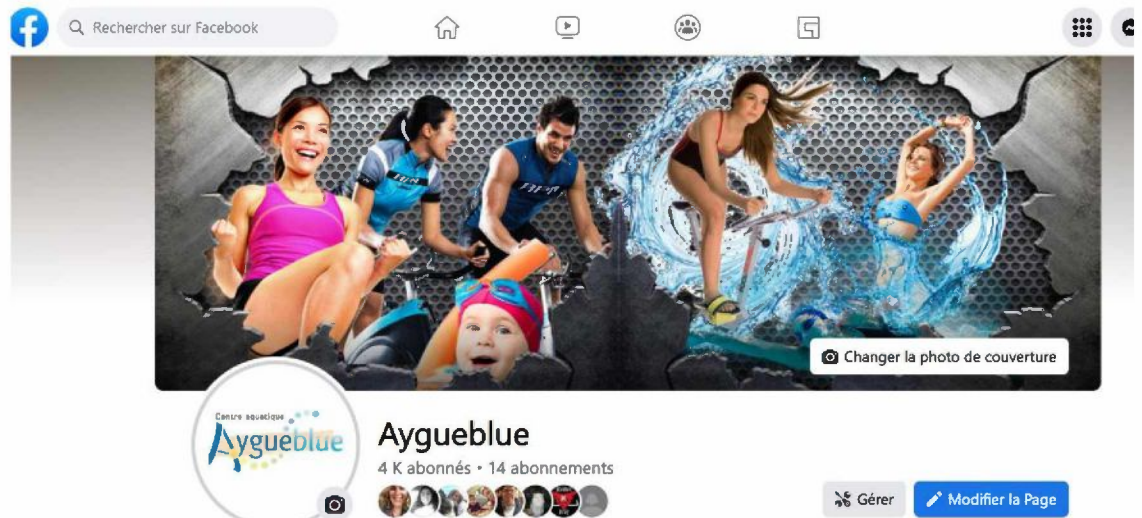
Les réseaux sociaux constituent une réelle opportunité pour notre communication : via les smartphones, nous approchons notre cible-clients à tout moment

AYGUEBLUE possède son propre facebook consultable à l'adresse suivante :

<https://www.facebook.com/Aygueblue/>

L'utilisation de facebook permet de cibler un public large. Nous utilisons également des publicités payantes afin d'approcher un public ciblé notamment lors de l'organisation d'évènements ou d'opérations de dimension importante.

Notre page facebook est suivie par 4 061 personnes abonnées. Cet outil nous permet de diffuser des informations relatives aux opérations du moment, aux évènements, aux horaires d'ouverture, aux plannings d'activités, et d'y faire le retour photo ou vidéo sur les évènements organisés.



---

## les réseaux sociaux - l'instagram



AYGUEBLUE possède son propre instagram consultable à l'adresse suivante :

<https://www.instagram.com/aygueblue/>



## La communication interne

Au sein de l'établissement, nous communiquons via plusieurs supports

- Par voie d'affichage à l'intérieur : des affiches sont disposées à l'accueil de notre établissement ainsi que sur le parcours du nageur, c'est-à-dire, dans les vestiaires, dans les douches, pour mettre en avant nos informations ciblées.
- Par voie d'affichage à l'extérieur du site : des affiches sont mises en place au niveau de l'entrée principale pour informer nos utilisateurs des dates de vidange et des horaires d'été.

---

## Les enquêtes de satisfaction

Nous accordons la plus grande attention à ces enquêtes qui nous permettent d'apporter les ajustements nécessaires dans l'idée de répondre toujours mieux aux attentes de nos clients.

Les remontées positifs sont le témoignage de la reconnaissance de nos usagers, source de motivation sans cesse renouvelée pour nos équipes.

- Google

### DERNIERS AVIS

5 ★		<b>3.9</b>  757 avis
4 ★		
3 ★		
2 ★		
1 ★		

**david christine**  
★★★★★ Il y a 3 semaines

Un accueil excellent, physique comme téléphonique, un espace très agréable , le seul petit bémol est que l'eau est... [Plus](#)

[Répondre](#)   [Ignorer](#)

[Gérer les avis](#)



- Le guide piscine

## GUIDE-PISCINE.fr

### Centre aquatique Aygueblue - Piscine à Saint Geours de Marenne



168 avis

Je donne mon avis

Horaires

Téléphone

Equipements

Tarifs

Photos

Avis



Afficher le téléphone

Centre aquatique Aygueblue - Piscine  
à Saint Geours de Marenne  
Parc d'activités Atlantisud  
40230 Saint-Geours-de-Marenne

### Avis sur le centre aquatique Aygueblue - Piscine à Saint Geours de Marenne

★★★★☆ 3,8/5 (168 avis)

#### Note détaillée :

- ★★★★☆ Accueil
- ★★★★☆ Propreté
- ★★★★☆ Horaires d'ouverture
- ★★★★☆ Rapport qualité/prix
- ★★★★☆ Equipements
- ★★★★☆ Surveillance des bassins

#### Profil des nageurs :

- Nage sportive
- Sortie entre amis
- Sortie en famille
- Activité
- Détente et relaxation

**Dom7** - 31/12/21 - *Sortie en famille*

★★★★☆ 4,7/5 Très bien

Accueil très chaleureux sympathique eau de bassin agréable et bonne propreté

**Hugo** - 31/12/21 - *Sortie en famille*

★★★★☆ 4,5/5 Très bien

Centre aquatique vraiment sympathique. Espace bien être très agréable.

**Frédéric.t** - 31/12/21 - *Nage sportive*

★★★★☆ 5,0/5 Excellent

Très bien, bassin avec une eau de qualité et chaude [...]

[Voir plus](#)

**Jordan40** - 16/12/21 - *Sortie en famille*

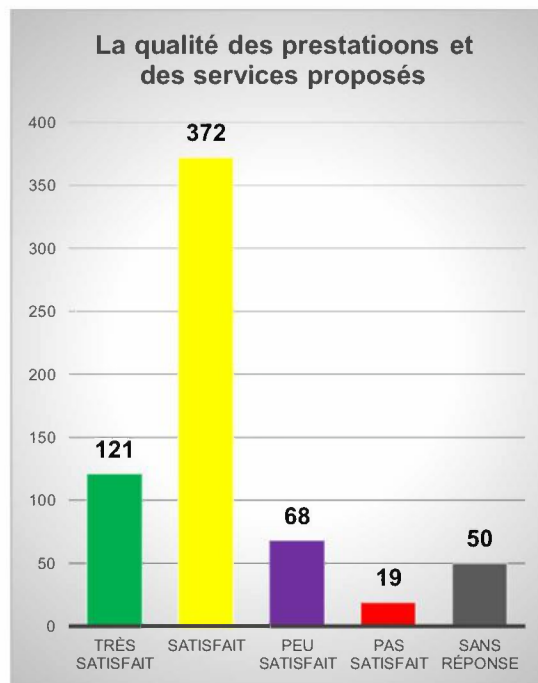
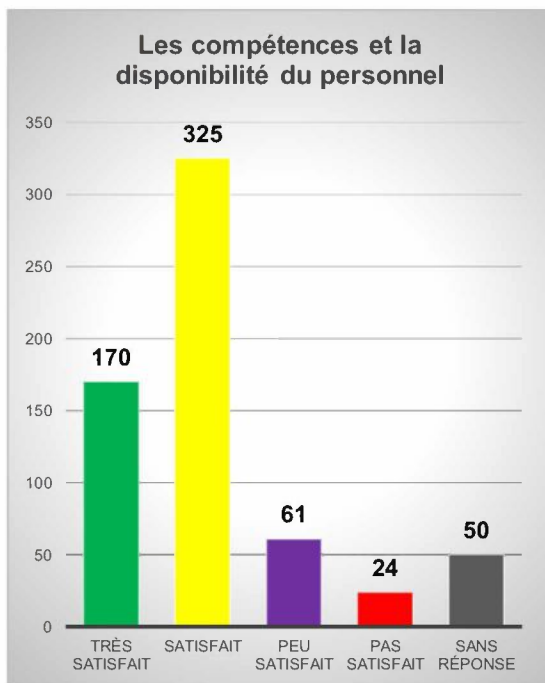
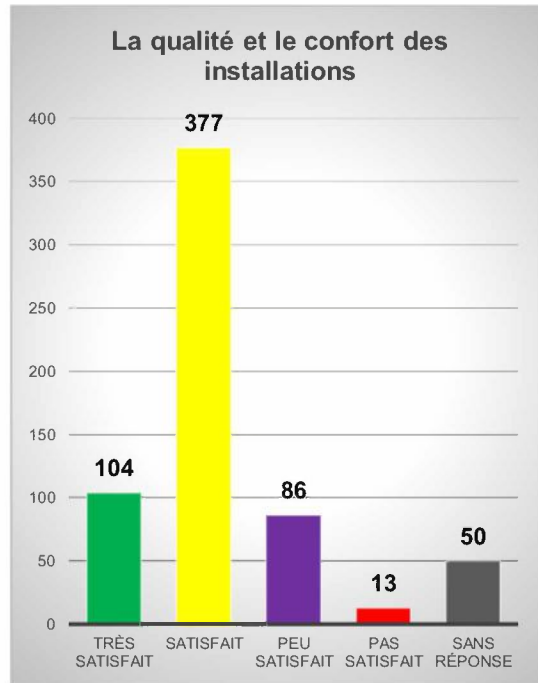
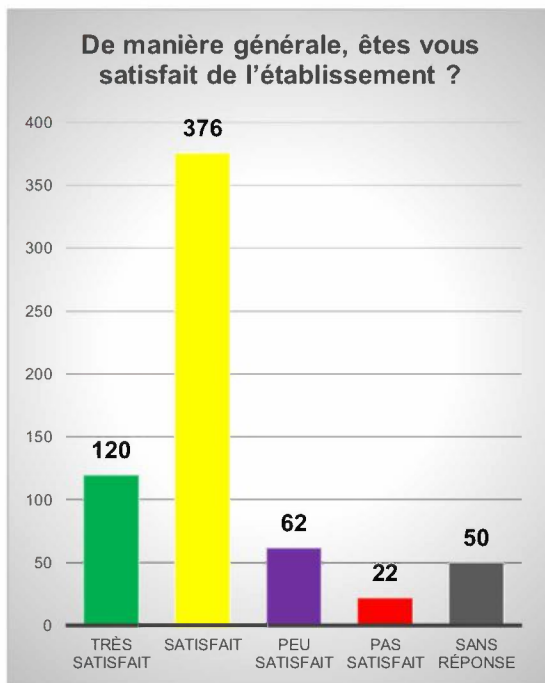
★★★★☆ 5,0/5 Excellent

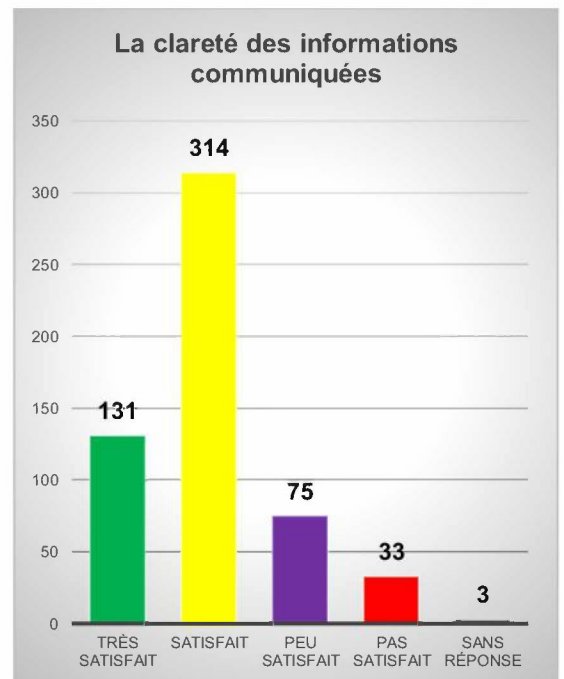
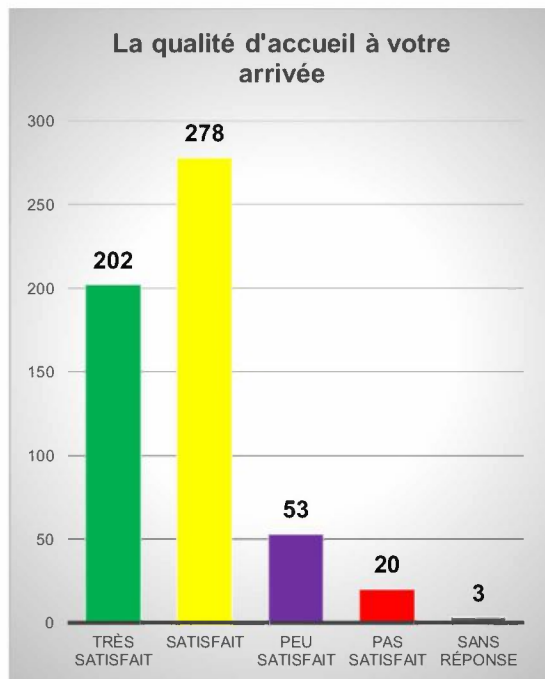
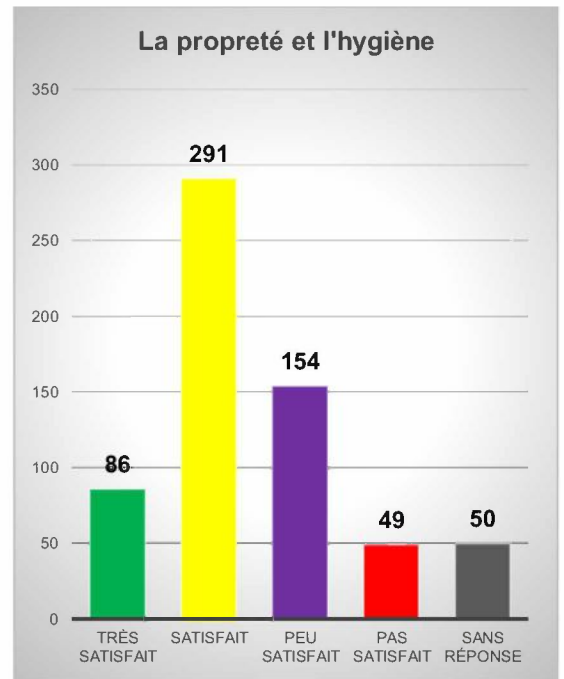
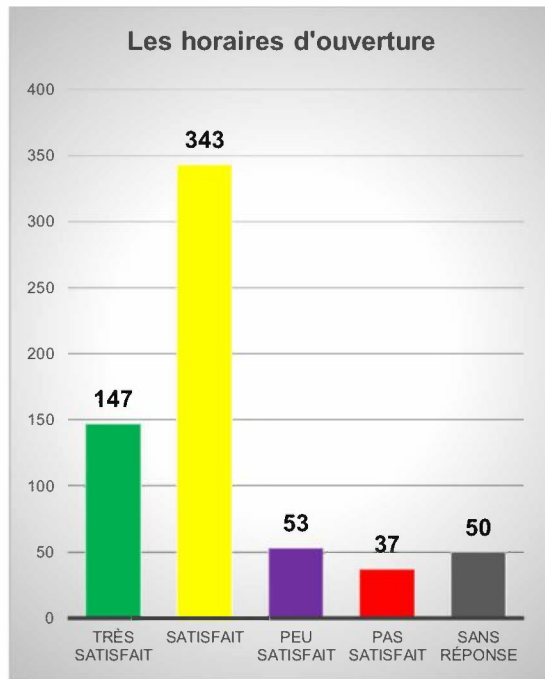
Centre agréable avec une balnéo et surtout un SPA super chaud, le top, pour les autres bassins, la pataugeoire est agréable et les autres bassins rien à dire. Nous avons passé un bon moment, nous reviendrons dimanche.

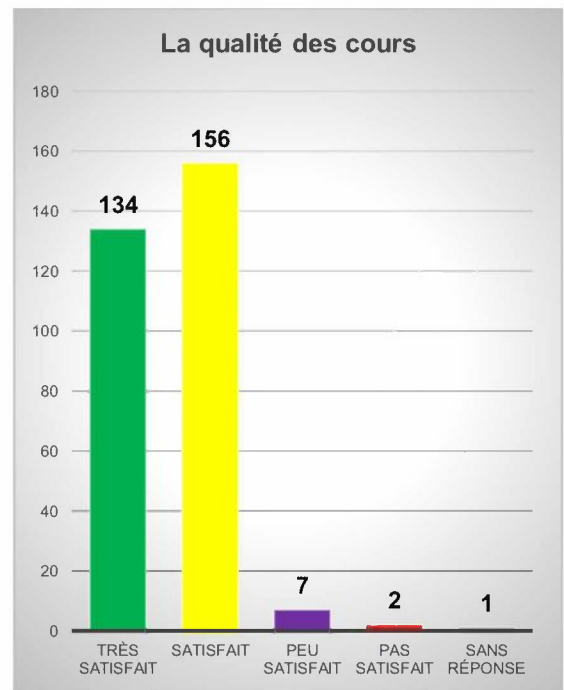
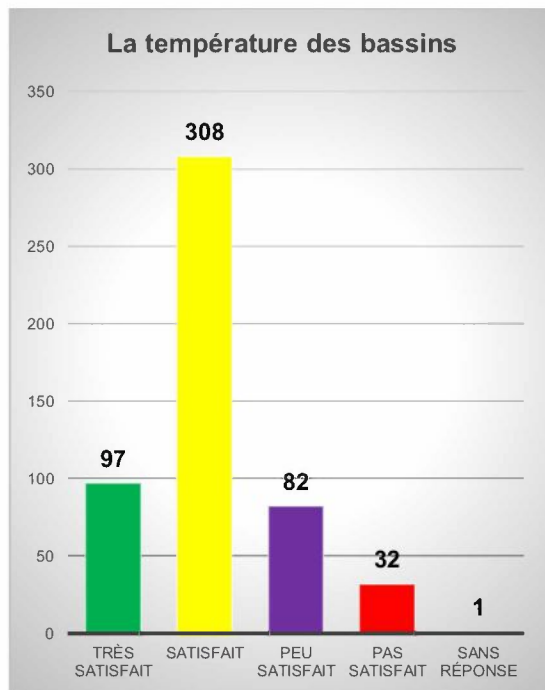
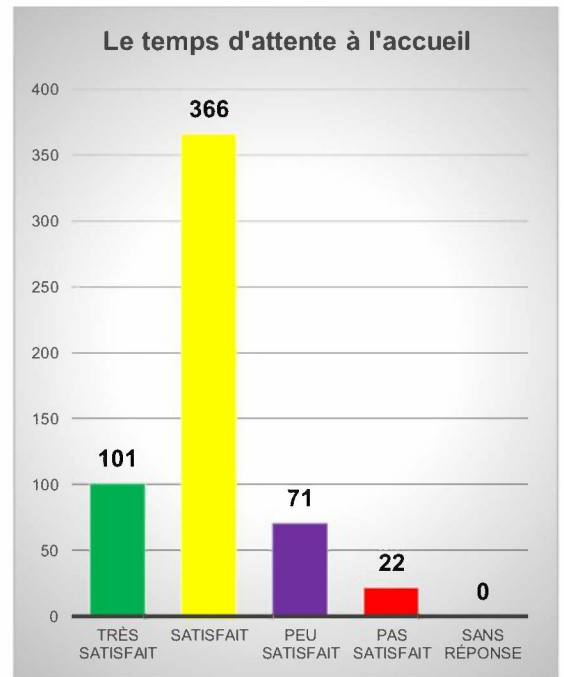
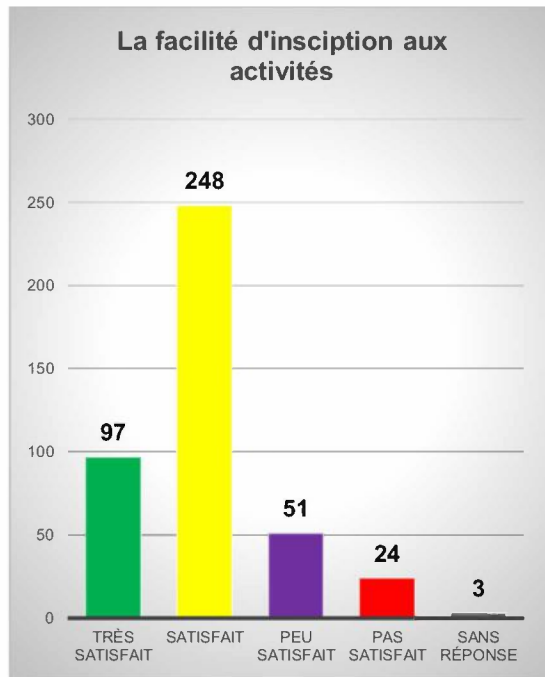
1 - 5 avis sur 168

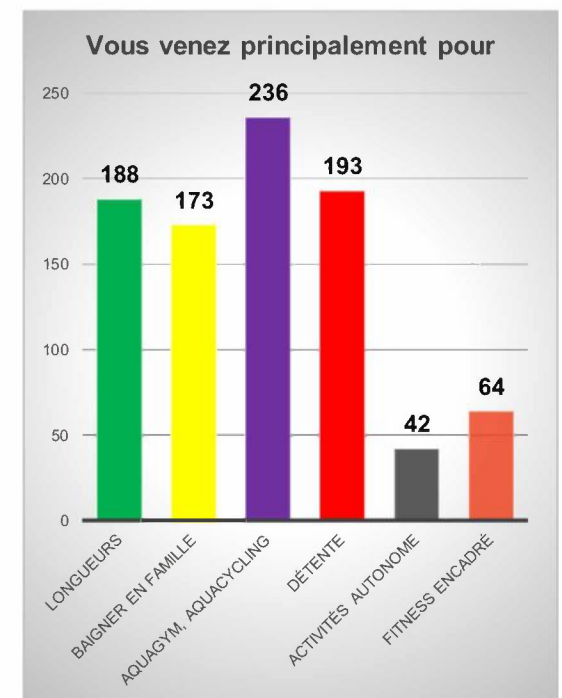
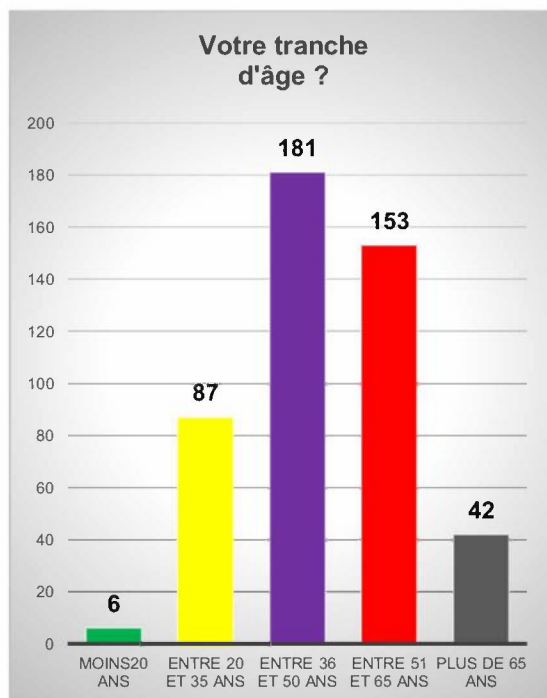
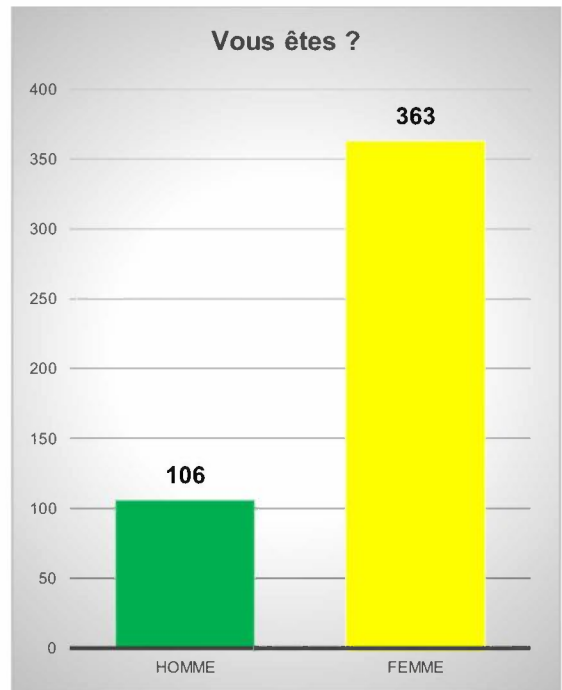
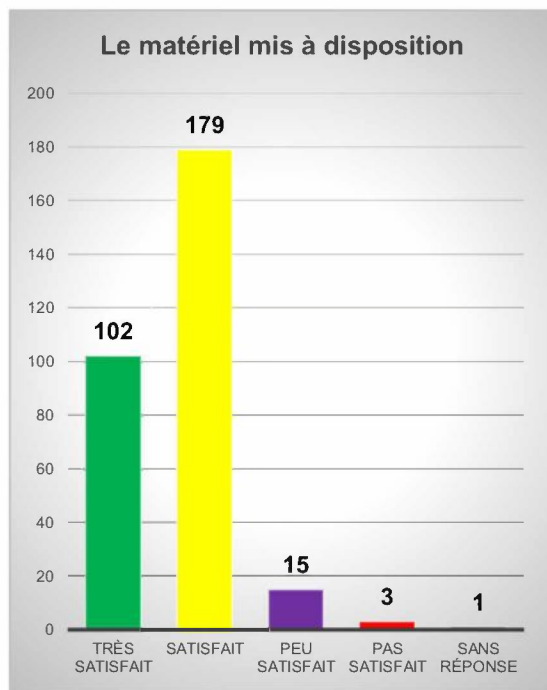
[Voir les 168 avis sur le centre aquatique Aygueblue - Piscine à Saint Geours de Marenne](#)

- L'enquête de satisfaction via le site internet de VERT MARINE









---

# La suivi technique

---

## Les arrêts techniques

Une période d'arrêt technique, pour vidange et maintenance, d'une durée de 7 jours est effectuée.

- La réglementation :

La réglementation repose sur l'Arrêté du 7 septembre 2016 modifiant l'arrêté du 7 avril 1981 modifié fixant les dispositions techniques applicables aux piscines.

L'article 10 de l'arrêté du 7 avril 1981 susvisé est remplacé par les dispositions suivantes :  
« Art10. – La vidange complète des bassins, à l'exception des pataugeoires et des bains à remous, est assurée au moins une fois par an ».










- La vidange en 2021

Nous avons, cette année, effectué la vidange pendant la période de fermeture. Coupure due à la pandémie de la COVID 19, ainsi nous avons vidanger l'ensemble des bassins, nettoyé les réseaux, rempli les bassins et remis en chauffe, mais aussi réalisé les interventions de maintenance et assuré les formations des salariés.

- L' affiche



Les contrôles obligatoires – bureau de contrôle

Rapports	Observations	Observations traitées
Rapport de vérifications de l'état d'entretien et de bon fonctionnement des installations chauffage / ventilation – chaufferie CTA		
Rapport de vérifications de l'état d'entretien et de bon fonctionnement des installations gaz combustibles chaufferie		
Rapport de vérification générale périodique Ascenseurs		
Rapport de vérification électrique visite périodique	 16	16
Rapport de vérification générale périodique des portes et portails		
Rapport de vérification électrique visite périodique appareil de levage -palan sur potence et fourche	 1	1
Rapport de vérification générale périodique appareil de levage – chaise PMR		
Rapport de vérification périodique des dispositifs d'ancrage destinés à recevoir des équipements de protection contre les chutes de hauteur – ligne de vie		
Rapport de vérifications réglementaires en exploitation d'un ERP – Triennale - SSI	 3	3

Rapport de vérification extincteurs		
Rapport de vérification désenfumage		
Rapport de vérification SSI		

## SUIVI GMAO

**Favorites**

- Arborescences du parc équipements
- Création d'une intervention
- Recherche des interventions
- Création d'un matériel
- Recherche des matériels

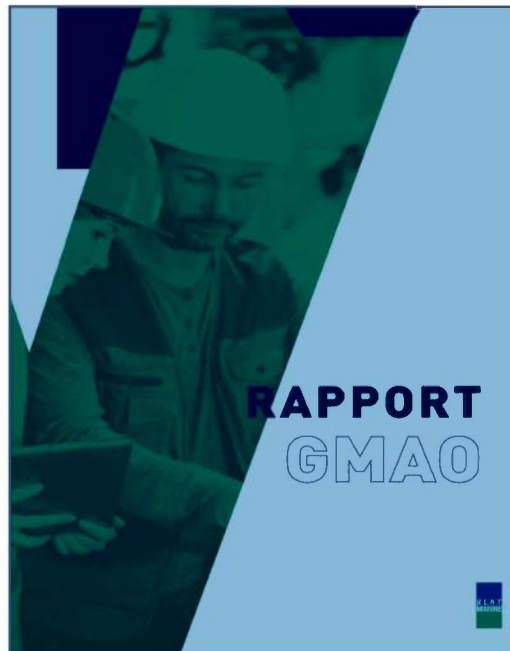
**Tableau de synthèse des interventions**

Indicateur	Valeur
interventions en cours	4
interventions en retard	0
interventions clôturées	12 445
interventions clôturées sur le mois en cours	227
interventions en préparation	0
Matériels en préparation	0

**Tableau de synthèse des contrôles réglementaires**

Indicateur	Valeur
Contrôles réglementaires à réaliser	12

Rapport technique GMAO en annexe du rapport.





## L'analyse des fluides

- La consommation d'eau

La consommation générale d'eau, pour l'année 2021, est en légère hausse par rapport à 2020 (+1.43%). Cela s'explique par le fait que nous avons comptabilisé plus de jours d'ouverture en 2021 (+5 jours).

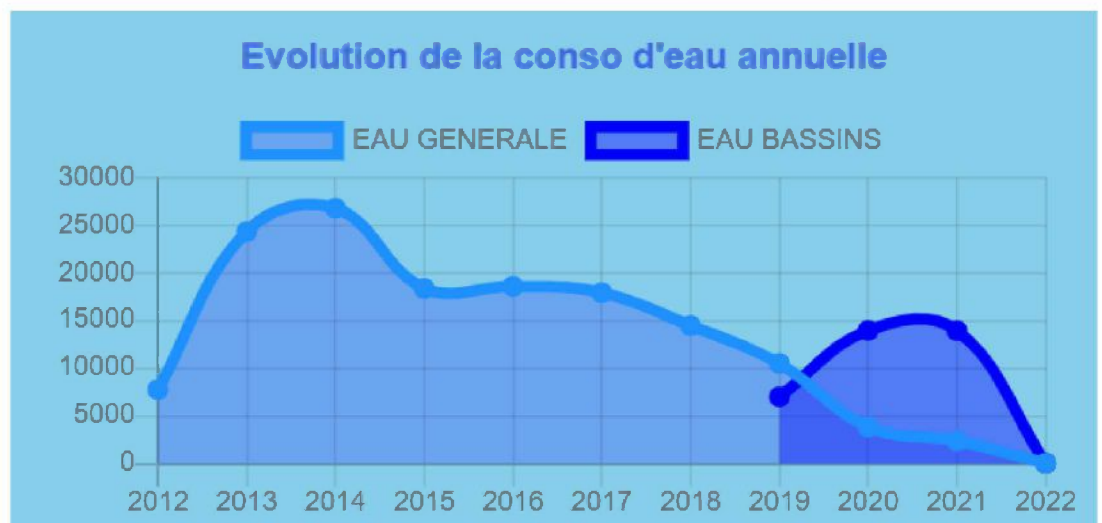
En outre, nous nous montrons particulièrement vigilants, au quotidien, à la consommation d'eau. Notre attention se porte notamment sur les fuites d'eau, l'utilisation des tuyaux d'arrosage pour le nettoyage, ...



Eau

Période	2017	2018	2019	2020	2021	Delta %	Delta
Janvier	1 135	1 313	1 195	1 274	2	-99,84 %	-1 272
Février	1 622	1 356	863	1 020			
Mars	1 586	1 356	1 077	556	149	-73,20 %	-407
Avril	1 951	1 194	1 854	6	1 374	22 800,00 %	1 368
Mai	1 439	1 052	1 016		827		827
Juin	2 608	1 037	1 725	1 760	886	-49,66 %	-874
Juillet	1 325	1 102	461	1 156	1 278	10,55 %	122
Août	1 544	1 302	1 269	947	1 236	30,52 %	289
Septembre	1 100	475	1 060	790	994	25,82 %	204
Octobre	1 308	2 223	1 248	868	880	1,38 %	12
Novembre	1 206	985	1 272	485	986	103,30 %	501
Décembre	1 157	983	1 002	313	694	121,73 %	381
Tot. 12 mois	17 981	14 378	14 042	9 175	9 306	1,43 %	131

### Evolution de la conso d'eau annuelle

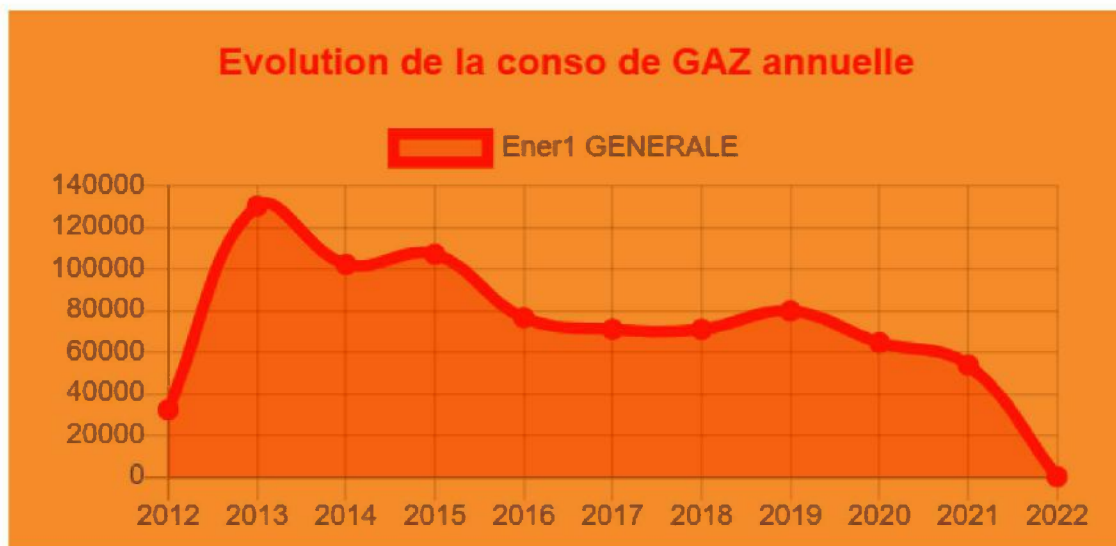


- La consommation de gaz

La consommation générale de gaz, pour l'année 2021, est en baisse par rapport à 2020 (-16.73%). En 2021 nous étions fermé sur les mois d'hiver, pas en 2020 ou très peu.



Période	2017	2018	2019	2020	2021	Delta %	Delta
Janvier	10 145	8 183	9 726	12 409	4 048	-67,38 %	-8 361
Février	7 497	9 528	7 408	9 527	61	-99,36 %	-9 466
Mars	7 678	8 844	7 965	5 823			
Avril	6 308	6 495	7 326	451			
Mai	4 845	6 420	5 963		6 927		6 927
Juin	4 106	4 816	4 445	2 418	5 378	122,42 %	2 960
Juillet	3 592	2 505	3 277	6 795	5 805	-14,57 %	-990
Août	4 057	2 606	2 374	2 277	3 636	59,68 %	1 359
Septembre	4 543	2 218	3 676	4 475	3 377	-24,54 %	-1 098
Octobre	3 372	3 654	5 346	7 396	5 951	-19,54 %	-1 445
Novembre	7 179	6 130	10 909	6 712	8 565	27,61 %	1 853
Décembre	7 834	8 738	11 151	6 265	9 999	59,60 %	3 734
Tot. 12 mois	71 156	70 137	79 566	64 548	53 747	-16,73 %	-10 801

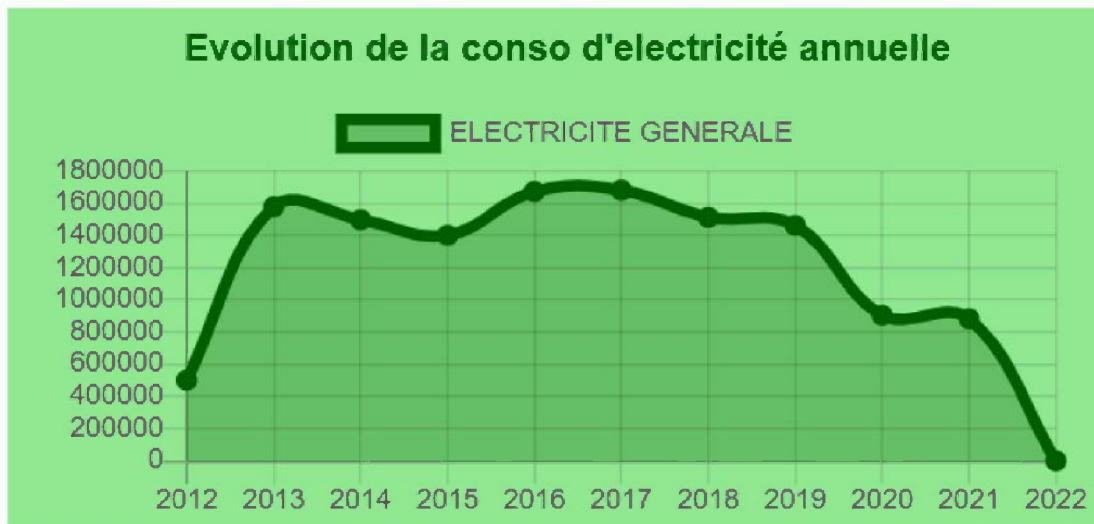


- La consommation d'électricité

La consommation générale d'électricité, pour l'année 2021, est en légère baisse par rapport à 2020 (-2.50%). L'explication est la même que pour le gaz.



Période	2017	2018	2019	2020	2021	Delta %	Delta
Janvier	138 222	151 397	131 093	130 813	25 665	-80,38 %	-105 148
Février	127 227	141 119	120 270	118 251	19 118	-83,83 %	-99 133
Mars	139 792	147 771	133 507	64 145	18 702	-70,84 %	-45 443
Avril	135 992	153 229	135 142	14 339	15 339	6,97 %	1 000
Mai	136 842	146 209	127 848	12 703	56 605	345,60 %	43 902
Juin	125 311	129 253	97 997	23 537	86 882	269,13 %	63 345
Juillet	138 278	133 486	111 677	105 421	106 642	1,16 %	1 221
Août	139 480	127 107	123 918	122 913	118 548	-3,55 %	-4 365
Septembre	136 998	84 711	113 193	115 396	112 234	-2,74 %	-3 162
Octobre	151 613	37 458	150 066	114 013	110 223	-3,32 %	-3 790
Novembre	156 440	124 239	121 595	48 888	107 074	119,02 %	58 186
Décembre	160 832	126 581	123 448	34 934	105 709	202,60 %	70 775
Tot. 12 mois	1 687 027	1 502 540	1 489 752	905 353	882 741	-2,50 %	-22 612



---

## Les sinistres, en cours liés au bâtiment

-Fuite verrière



-Fuite descente eaux pluviales




---

-Carrelages bassins



-Vidange pédiluve trop petite

-Fuites des plages hall bassins sur le sous-sol technique



---

-Fissures bâtiment zone vestiaires



-Infiltration à l'accueil



---

## Amélioration et réovation

-30 m2 de carrelages et goulottes refaites hall bassin



-Etanchéité refaite sur mur porteur en toiture



---

-Etanchéité des naissances eau pluviale en toiture refaite





---

-Peinture boiserie gradins et hall bassins refaite



-Peinture des coffrets galvanisés des descentes des eaux pluviales hall bassins refaite



---

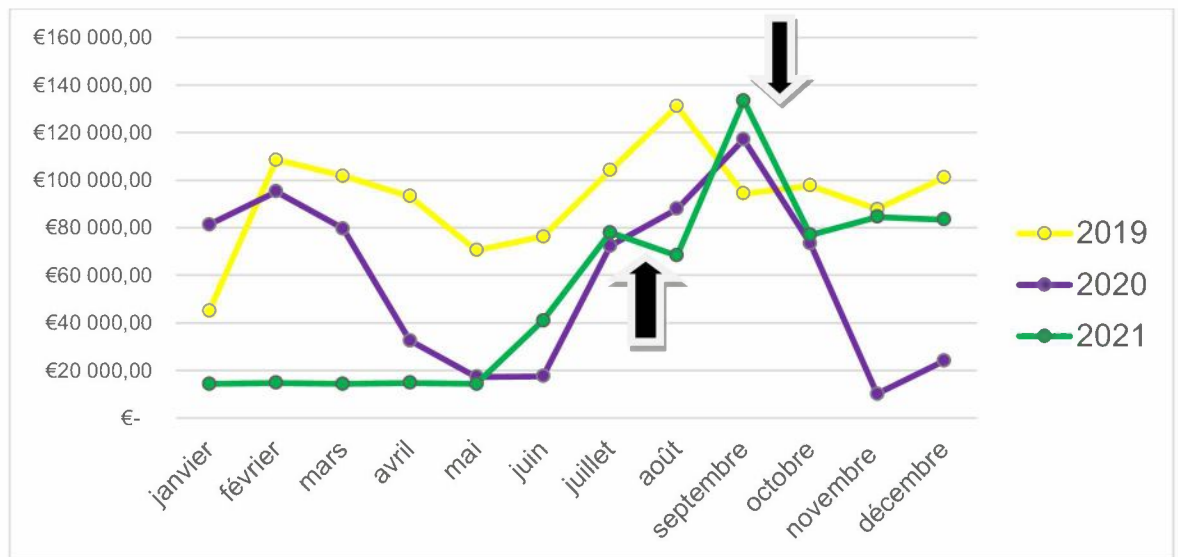
Le chiffre d'affaires – contrôle d'accès

## Le chiffre d'affaires réalisé en 2021

- Au cours de l'année 2021, l'Espace Aquatique AYGUEBLUE a réalisé un chiffre d'affaires de 638 653€.

On constate une chute du chiffre d'affaires avec la mise en place des PASS sanitaire pour les adultes à partir du 21 juillet et pour les enfants à partir du 30 septembre 2021. En effet, cette mise en place du PASS sanitaire a impacté directement notre fréquentation de l'établissement mettant un coup d'arrêt à notre dynamique de croissance ( illustré par des flèches sur le graphique).





Ce dernier graphique met en évidence (comme pour le graphique des fréquentations), un chiffre d'affaires pratiquement nul sur les 5 premiers mois de l'année 2021 à cause de la fermeture de l'établissement due à la COVID 19.

On peut noter une reprise progressive de l'activité sur juin, juillet et août. Les résultats ne sont toutefois pas à la hauteur de nos attentes. La mise en place du PASS sanitaire pour les adultes, courant de l'été 2021 a freiné les fréquentations.

Au mois de septembre 2021, le chiffre d'affaires est en très net augmentation, ce qui s'explique par plusieurs choses :

- Une politique commerciale de relance avec des offres attractives relayées par de la communication sur les réseaux et une campagne de soutien de 4x3 sur la région de Dax.
- Inscriptions des écoles de natation qui habituellement se font sur le mois de juin, juillet et août, celles-ci se sont faites au mois de septembre 2021.

Finalement nous terminons l'année avec une perte de chiffre d'affaires de 69 813€ T.T.C.(soit - 9.85% vs 2020).

---

## Le tableau comparatif par famille

Le tableau compare 2020 à 2021. Pour étayer notre analyse, y figurent aussi les 3 dernières années.

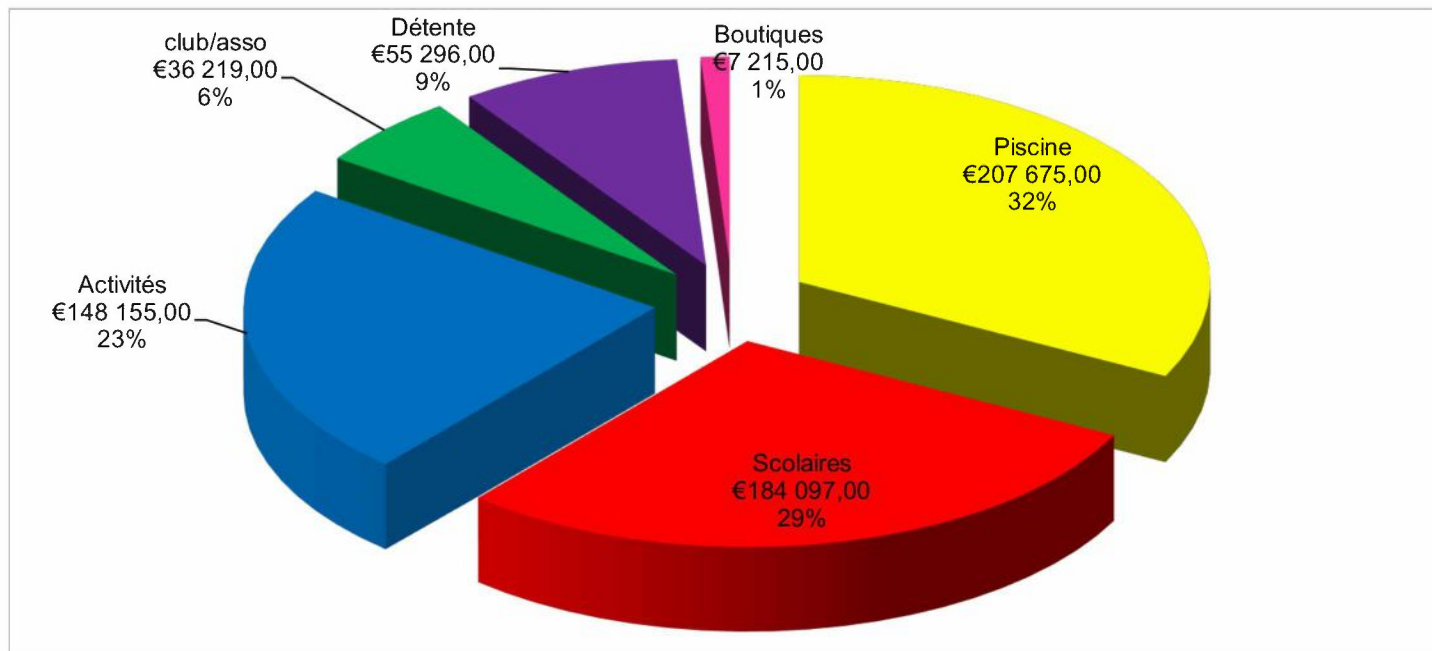
	2019	2020	2021	Delta 2019/2021	
Piscine	507 521 €	263 076 €	207 675 €	-299 846,00 €	-59,08%
Scolaires primaires	102 745 €	110 554 €	110 310 €	7 565,00 €	7,36%
Scolaires secondaires	57 836 €	62 232 €	62 095 €	4 259,00 €	7,36%
Activités / PASS	209 999 €	148 009 €	148 155 €	-61 844,00 €	-29,45%
Détente	85 828 €	59 251 €	55 296 €	-30 532,00 €	-35,57%
Boutique	23 994 €	12 199 €	7 215 €	-16 779,00 €	-69,93%
Autres : clubs, associations, ...	124 239 €	53 145 €	47 907 €	-76 332,00 €	-61,44%
<b>TOTAL</b>	<b>1 112 162 €</b>	<b>708 466 €</b>	<b>638 653 €</b>	<b>-473 509 €</b>	<b>-57,43%</b>

Nous notons une contraction du chiffre d'affaires global de 57.43% comparé à 2019.

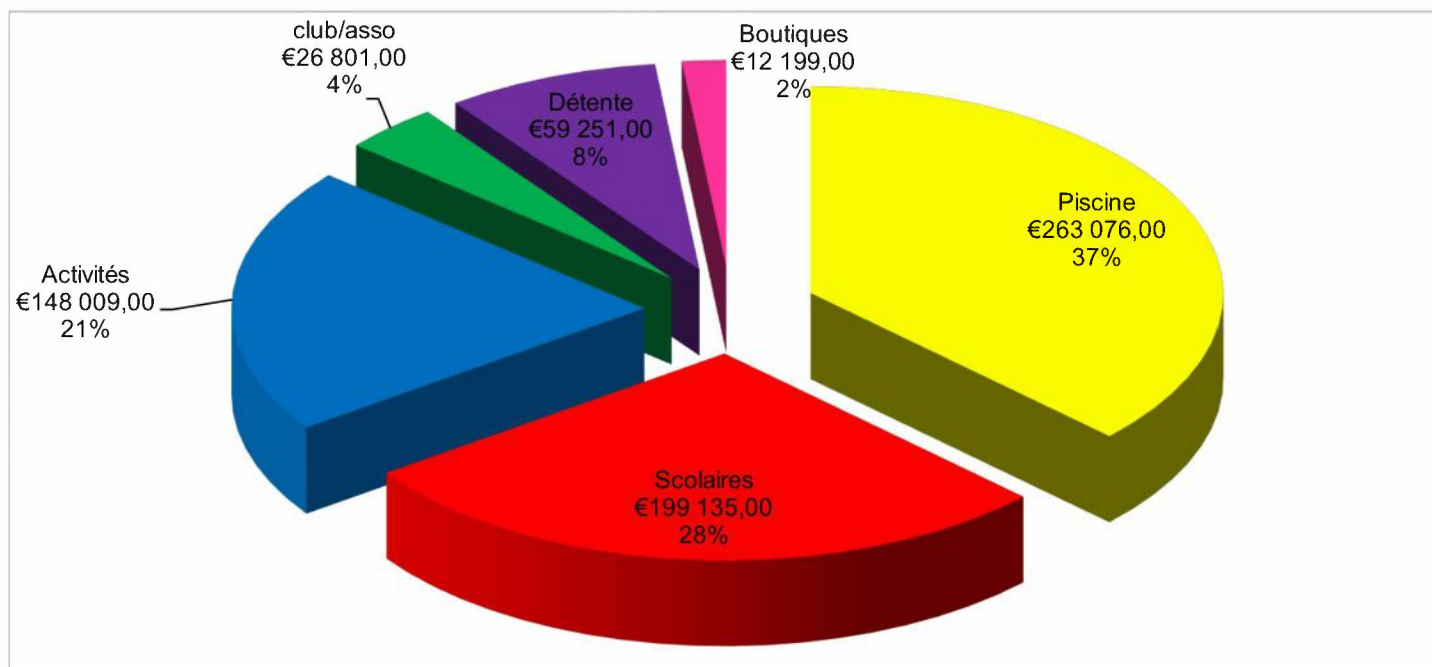
## Les graphiques comparatifs du CA par famille 2020/21

La répartition par famille varie peu d'une année sur l'autre. On note un repli de 5% sur les entrées piscine et une progression sur les activités et les clubs de 2%.

## 2021



## 2020



# Le Résultat d'exploitation

## Le détail des produits H.T.

- Tableau du détail des produits H.T.

PRODUITS	01/01/2021 31/12/2021	01/01/2020 31/12/2020	VARIATION	
Entrées piscine	186 277,83 €	236 914,38 €	-	50 636,55 € -21,37%
Activités piscine	100 596,50 €	123 189,11 €	-	22 592,61 € -18,34%
Avoirs covid	- €	37 988,24 €	-	
Clubs et associations	24 027,42 €	28 831,41 €	-	4 803,99 € -16,66%
Ecole contrat	153 414,22 €	165 946,26 €	-	12 532,04 € -7,55%
Ventes boutiques	2 245,00 €	3 418,55 €	-	1 173,55 € -34,33%
Commissions et courtages	2 321,93 €	4 178,04 €	-	1 856,11 € -44,43%
Locations caféteria	- €	920,00 €	-	920,00 € -100,00%
Divers piscine	8 318,21 €	- €		8 318,21 € 0,00%
<b>Piscine</b>	<b>477 201,11 €</b>	<b>525 409,51 €</b>	-	<b>48 208,40 € -9,18%</b>
Espace forme	63 102,39 €	48 086,66 €		15 015,73 € 31,23%
<b>Forme</b>	<b>63 102,39 €</b>	<b>48 086,66 €</b>		<b>15 015,73 € 31,23%</b>
Contribution	481 669,35 €	431 926,51 €		49 742,84 € 11,52%
Subvention exceptionnelle	- €	3 585,00 €	-	3 585,00 € -100,00%
Contribution P3	1 753,39 €	1 137,17 €		616,22 € 54,19%
<b>Contribution / Dotation à la régie</b>	<b>483 422,74 €</b>	<b>436 648,68 €</b>		<b>46 774,06 € 10,71%</b>
Produits divers	156,62 €	3 556,94 €	-	3 400,32 € -95,60%
Cessions	- €	- €		- € 0,00%
Remboursement chômage partiel	98 020,30 €	110 677,74 €		
Transferts de charges	3 988,78 €	7 985,72 €	-	3 996,94 € -50,05%
<b>Produits divers</b>	<b>102 165,70 €</b>	<b>122 220,40 €</b>	-	<b>20 054,70 € -16,41%</b>
<b>TOTAL DES PRODUITS</b>	<b>1 125 891,94 €</b>	<b>1 132 365,25 €</b>	-	<b>6 473,31 € -0,57%</b>

- Produits Constatés d'Avance – P.C.A.

Variation produits constatés par avance	2 021	2 020	Ecart
Entrées piscine	22 001,72 €	35 410,81 €	-13 409,09 €
Clubs	0,00 €	0,00 €	0,00 €
Activité piscine	36 911,28 €	34 962,61 €	1 948,67 €
Forme	10 372,66 €	8 273,05 €	2 099,61 €
	69 285,66 €	78 646,47 €	-9 360,81 €
<i>Détail des transferts de charges</i>			
IJSS	180,38 €		
Contrats aidés	378,00 €		
Remboursement assurances	3 430,40 €		
	3 988,78 €		

## Le détail de charges H.T.

- Tableau du détail des charges H.T.

CHARGES	01/01/2021 31/12/2021	01/01/2020 31/12/2020	VARIATION	
Eau	8 230,39 €	11 633,14 €	-	3 402,75 € -29,25%
Electricité	85 762,23 €	95 067,89 €	-	9 305,66 € -9,79%
Gaz	56 290,28 €	40 189,29 €		<b>16 100,99 €</b> <b>40,06%</b>
<b>Fluides</b>	<b>150 282,90 €</b>	<b>146 890,32 €</b>		<b>3 392,58 €</b> <b>2,31%</b>
Produits de traitement de l'eau	7 104,52 €	7 179,75 €	-	75,23 € -1,05%
Fournitures et petits équipements	14 366,71 €	13 512,03 €		<b>854,68 €</b> <b>6,33%</b>
Fournitures administratives	1 542,93 €	1 276,64 €		<b>266,29 €</b> <b>20,86%</b>
Billetterie	1 441,74 €	2 981,06 €	-	1 539,32 € -51,64%
Achats de marchandises	1 093,96 €	2 027,54 €	-	933,58 € -46,04%
Vêtements de travail	335,65 €	863,33 €	-	527,68 € -61,12%
<b>Achats</b>	<b>25 885,51 €</b>	<b>27 840,35 €</b>		<b>1 954,84 €</b> <b>-7,02%</b>
Sous traitance générale	3 778,00 €	2 292,99 €		<b>1 485,01 €</b> <b>64,76%</b>
Sous traitance cours	315,00 €	2 850,00 €	-	2 535,00 € -88,95%
Sous traitance analyse eau	6 391,71 €	7 162,84 €	-	771,13 € -10,77%
Visite technique obligatoire	6 317,30 €	9 097,70 €	-	2 780,40 € -30,56%
Redevances	15 187,92 €	10 396,86 €		<b>4 791,06 €</b> <b>46,08%</b>
Redevance variable	26 993,54 €	21 990,19 €		<b>5 003,35 €</b> <b>22,75%</b>
Locations	2 813,36 €	3 809,27 €	-	995,91 € -26,14%
Mise à disposition véhicule	3 720,00 €	3 720,00 €		- € 0,00%
Renouvellement	16 615,64 €	19 879,18 €	-	3 263,54 € -16,42%
Renouvellement matériel d'exploitation	5 137,75 €	1 257,99 €		<b>3 879,76 €</b> <b>308,41%</b>
Entretien et réparations	31 327,93 €	22 017,50 €		<b>9 310,43 €</b> <b>42,29%</b>
Maintenance	17 919,95 €	21 366,95 €	-	3 447,00 € -16,13%
Assurances	6 661,00 €	6 661,00 €		- € 0,00%
<b>Services extérieurs</b>	<b>143 179,10 €</b>	<b>132 502,47 €</b>		<b>10 676,63 €</b> <b>8,06%</b>
Honoraires	438,23 €	45,28 €		<b>483,51 €</b> <b>-1067,82%</b>
Frais administratifs et de gestion	64 333,18 €	79 295,46 €	-	14 962,28 € -18,87%
Publicité et communication	10 943,54 €	13 832,44 €	-	2 888,90 € -20,88%
Frais de transports	- €	531,40 €	-	531,40 € -100,00%
Frais de déplacements	3 313,95 €	4 147,45 €	-	833,50 € -20,10%
Frais postaux	612,33 €	677,58 €	-	65,25 € -9,63%
Télécom	1 859,40 €	1 711,53 €		<b>147,87 €</b> <b>8,64%</b>
Commissions chèques vacances	306,07 €	204,64 €		<b>101,43 €</b> <b>49,57%</b>
Commissions bancaires	2 198,79 €	3 267,08 €	-	1 068,29 € -32,70%
Cotisations	470,00 €	677,00 €	-	207,00 € -30,58%
<b>Autres services extérieurs</b>	<b>84 475,49 €</b>	<b>104 299,30 €</b>		<b>19 823,81 €</b> <b>-19,01%</b>
Taxe apprentissage	2 529,41 €	2 229,62 €		<b>299,79 €</b> <b>13,45%</b>
Formation professionnelle	5 321,30 €	4 775,69 €		<b>545,61 €</b> <b>11,42%</b>
Comité d'entreprise	997,97 €	907,35 €		<b>90,62 €</b> <b>9,99%</b>
Taxe sur les salaires	9 967,00 €	5 988,00 €		<b>3 979,00 €</b> <b>66,45%</b>
CET	12 993,00 €	22 011,00 €	-	9 018,00 € -40,97%
Ordures ménagères	960,00 €	935,00 €		<b>25,00 €</b> <b>2,67%</b>
Taxes diverses	7 850,82 €	9 422,59 €	-	1 571,77 € -16,68%
<b>Impôts et taxes</b>	<b>40 619,50 €</b>	<b>46 269,25 €</b>		<b>5 649,75 €</b> <b>-12,21%</b>
Prestation de mains d'œuvre	506 701,88 €	492 131,50 €		<b>14 570,38 €</b> <b>2,96%</b>
Médecine du travail - Pharmacie	1 462,74 €	2 338,17 €	-	875,43 € -37,44%
Autres charges de personnel	1 065,50 €	1 214,00 €	-	148,50 € -12,23%
<b>Charges de personnel</b>	<b>509 230,12 €</b>	<b>495 683,67 €</b>		<b>13 546,45 €</b> <b>2,73%</b>
Charges diverses	134,04 €	3 165,89 €	-	3 031,85 € -95,77%
Provision pour risques	- €	10 000,00 €	-	10 000,00 € -100,00%
Amortissements techniques et financiers	37 700,37 €	45 418,76 €	-	7 718,39 € -16,99%
<b>Charges diverses</b>	<b>37 834,41 €</b>	<b>58 584,65 €</b>		<b>20 750,24 €</b> <b>-35,42%</b>
<b>TOTAL DES CHARGES</b>	<b>991 507,03 €</b>	<b>1 012 070,01 €</b>		<b>20 562,98 €</b> <b>-2,03%</b>

## Le compte de résultat H.T.

- Tableau du compte de résultat H.T.

COMPTE DE RESULTAT	01/01/2021 31/12/2021	01/01/2020 31/12/2020	VARIATION	
Recettes piscine	477 201,11 €	525 409,51 €	-	48 208,40 € -9,18%
Recettes forme	63 102,39 €	48 086,66 €	-	15 015,73 € 31,23%
Contribution / Dotation à la régie	483 422,74 €	436 648,68 €	-	46 774,06 € 10,71%
Produits divers	102 165,70 €	122 220,40 €	-	20 054,70 € -16,41%
<b>Produits</b>	<b>1 125 891,94 €</b>	<b>1 132 365,25 €</b>	-	<b>6 473,31 € -0,57%</b>
Fluides	150 282,90 €	146 890,32 €	-	3 392,58 € 2,31%
Achats	25 885,51 €	27 840,35 €	-	1 954,84 € -7,02%
Services extérieurs	143 179,10 €	132 502,47 €	-	10 676,63 € 8,06%
Autres services extérieurs	84 475,49 €	104 299,30 €	-	19 823,81 € -19,01%
Impôts et taxes	40 619,50 €	46 269,25 €	-	5 649,75 € -12,21%
Charges de personnel	509 230,12 €	495 683,67 €	-	13 546,45 € 2,73%
Charges diverses	37 834,41 €	58 584,65 €	-	20 750,24 € -35,42%
<b>Charges</b>	<b>991 507,03 €</b>	<b>1 012 070,01 €</b>	-	<b>20 562,98 € -2,03%</b>
<b>TOTAL RESULTAT</b>	<b>134 384,91 €</b>	<b>120 295,24 €</b>	-	<b>14 089,67 € 11,71%</b>

## L'intéressement

	Prévisionnel	Indexation	Prévisionnel indexé	Résultat réalisé	base Intéressement
Année 2021	68 000,00 €	1,0500000	71 400,00 €	161 378,45 €	89 978,45 €
<b>Base intéressement</b>					<b>89 978,45 €</b>
<b>30% pour la collectivité</b>					<b>26 993,54 €</b>



---

## La Note

<b>Variation du patrimoine immobilier</b>
Pas de variation du patrimoine immobilier
<b>Les engagements à incidences financières</b>
Pas d'engagements à incidences financières sur 2021
<b>Méthodes et éléments de calcul pour la détermination des produits et charges directs et indirects</b>
Dans notre fonctionnement, les sites fonctionnent en parfaite autonomie quant aux achats pour l'exploitation du site. Il existe néanmoins, des contrats « cadre » qui nous permettent de négocier sur le volume du groupe et ainsi d'obtenir des prix très compétitifs. Il en est ainsi pour les produits de traitement d'eau, les produits d'entretien, les visites obligatoires, la téléphonie fixe et internet, les frais bancaires, d'assurances etc. Ces prestations ou achats font l'objet de facturation distincte pour chaque site.
Toutefois, les commandes notamment de produits de traitement d'eau et fournitures petits équipements sont faites par le site et facturées au site directement. Les autres charges liées à des contrats « cadre » sont également facturées directement au siège selon leurs dépenses engagées (téléphonie, visite obligatoire etc.) Les frais de gestion de la société délégataire correspond aux frais réalisés par les services centraux du siège Vert Marine qui est facturé selon un outil appelé "compteur temps".
<b>Les méthodes comptables</b>
<b>Les stocks</b>
Les stocks sont évalués suivant la méthode "premier entré, premier sorti". La valeur brute des marchandises et des approvisionnements comprend le prix d'achat et les frais accessoires à l'exception de toute valeur ajoutée.
<b>Les amortissements</b>
Les amortissements sont calculés selon l'estimation de leur durée de vie. Il s'agit de la règle fiscale en la matière. En règle générale, nous essayons de nous caler sur la durée du contrat afin d'éviter des valeurs non amorties à la fin du contrat.

## Le suivi GER

P3 TECHNIQUE			
Descriptif de l'intervention	Fournisseur	Montant facture	Date facture
Remplacement servomoteur	ETS ARRUABARRENA	650,00 €	27/05/2021
Remplacement variateur	NIDEC ESO SUD OUEST	1 636,60 €	28/05/2021
PRE REGULATEUR DEBIT METRE ET INVERSEUR CHLORE	SYCLOPE	5 893,59 €	16/06/2021
Pompe ksb pour col de cygnes bassins exterieur	BNS'EAU	2 300,00 €	30/06/2021
Convertisseur de signal des sondes PH et CL bassin exterieur	SYCLOPE	664,96 €	22/07/2021
Blower HPE : Pompe banquette à bulle bassin ludique	BNS'EAU	597,92 €	31/08/2021
RENOVATION BARDAGE BOIS/DESCENTE EAU PLUVIALE BASSIN/GRADIN	ETS KRASKER	4 720,25 €	16/11/2021
Set Pump kit	BOOMFIT	152,32 €	09/12/2021
<b>TOTAL DE L'ANNEE</b>		<b>16 615,64 €</b>	
P3 RENOUELEMENT MATERIEL D'EXPLOITATION			
Descriptif de l'intervention	Fournisseur	Montant facture	Date facture
Remplacement talkie walkie	ONE DIRECT	175,45 €	08/07/2021
Remplacement sono	LECLERC	349,17 €	21/07/2021
Remplacemtn chaise de surveillance	SEVA	1 968,98 €	26/07/2021
Remplacemtn trousse photomètre	BNS EAU	420,00 €	31/08/2021
Remplacement siège bureau	BD MOBILIER	633,48 €	30/11/2021
Remplacement transpalette	MANUTAN	1 249,00 €	01/12/2021
Remplacement amplificateur	BRUNET	341,67 €	06/12/2021
<b>TOTAL DE L'ANNEE</b>		<b>5 137,75 €</b>	
	Prévisionnel	Réalisé	Solde
Année 2018	5 643,84 €	4 556,03 €	-1 087,81 €
Année 2019	20 000,00 €	22 872,73 €	2 872,73 €
Année 2020	20 000,00 €	21 137,17 €	1 137,17 €
Année 2021	20 000,00 €	21 753,39 €	1 753,39 €
Année 2022	20 000,00 €		
Année 2023	14 356,16 €		
<b>Total</b>	<b>100 000,00 €</b>	<b>70 319,32 €</b>	<b>4 675,48 €</b>

## Les investissements

- Tableau d'amortissements.

Libellé	Date entrée	Valeur d'acquisition	Durée d'amortissement	Dotation antérieure	Dotation de la période	Cumul dotation	Valeur nette comptable
<b>MATERIEL ET OUTILLAGE</b>							
toboggan	15/11/2018	720,96 €	2 ans	720,96 €	- €	720,96 €	- €
planches + noodles	13/11/2018	572,00 €	2 ans	572,00 €	- €	572,00 €	- €
robot	30/10/2018	4 554,49 €	3 ans	3 298,36 €	1 256,13 €	4 554,49 €	0,00 €
Téléviseur accueil	08/10/2018	407,50 €	2 ans	407,50 €	- €	407,50 €	- €
Matériel pour Balnéo	25/09/2018	94,70 €	1 an	94,70 €	- €	94,70 €	0,00 €
peinture balnéo	31/10/2018	643,25 €	2 ans	643,25 €	- €	643,25 €	- €
Matériel pour Balnéo	28/09/2018	76,02 €	1 an	76,02 €	- €	76,02 €	- €
Matériel pour espace détente	29/11/2018	174,98 €	1 an	174,98 €	- €	174,98 €	- €
Machine à laver	02/01/2019	216,65 €	2 ans	216,65 €	- €	216,65 €	- €
Matériel médical	20/03/2019	522,90 €	2 ans	467,03 €	55,87 €	522,90 €	0,00 €
Mini vitrine	01/04/2019	150,75 €	2 ans	132,17 €	18,58 €	150,75 €	0,00 €
défibriateur	03/06/2019	2 098,00 €	3 ans	1 105,52 €	699,33 €	1 804,85 €	293,15 €
matériel fitness	20/06/2019	40,00 €	1 an	40,00 €	- €	40,00 €	- €
matériel fitness	12/08/2019	293,79 €	3 ans	136,03 €	97,93 €	233,96 €	59,83 €
photomètre	31/10/2019	420,00 €	2 ans	245,67 €	174,33 €	420,00 €	0,00 €
Matériel pédagogique	30/10/2019	3 204,00 €	3 ans	1 252,34 €	1 068,00 €	2 320,34 €	883,66 €
poubelles	23/08/2019	54,10 €	1 an	54,10 €	- €	54,10 €	- €
Matériel pédagogique	31/10/2019	1 321,62 €	2 ans	773,06 €	548,56 €	1 321,62 €	- €
poubelles	03/10/2019	180,40 €	1 an	180,40 €	- €	180,40 €	0,00 €
Matériel fitness	03/03/2020	245,87 €	2 ans	102,11 €	122,93 €	225,04 €	20,83 €
Matériel fitness	29/12/2021	2 307,01 €	2 ans	- €	9,48 €	9,48 €	2 297,53 €
<b>AMENAGEMENTS</b>							
peinture espace détente	30/09/2018	1 015,93 €	2 ans	1 015,93 €	- €	1 015,93 €	0,00 €
carrelage	23/10/2018	4 133,00 €	4 ans	2 264,66 €	1 033,25 €	3 297,91 €	835,09 €
plantes	18/12/2018	289,10 €	2 ans	289,10 €	- €	289,10 €	- €
démontage sauna hammam	30/09/2018	2 790,00 €	5 ans	1 258,18 €	558,00 €	1 816,18 €	973,82 €
déplacement boitiers sauna hammam	20/12/2018	567,02 €	5 ans	230,53 €	113,40 €	343,93 €	223,09 €
remplacement sauna hammam	29/10/2018	76 870,00 €	5 ans	33 443,72 €	15 374,00 €	48 817,72 €	28 052,28 €
travaux balnéo	29/10/2018	101,10 €	1 an	101,10 €	- €	101,10 €	0,00 €
fabrication meuble espace balnéo	12/10/2018	240,83 €	2 ans	240,83 €	- €	240,83 €	0,00 €
peinture balnéo	02/10/2018	124,42 €	2 ans	124,42 €	- €	124,42 €	- €
carrelage	31/10/2018	317,76 €	2 ans	317,76 €	- €	317,76 €	- €
éclairage espace détente	31/10/2018	5 018,48 €	3 ans	3 629,81 €	1 388,67 €	5 018,48 €	0,00 €
éclairage espace détente	31/12/2018	771,37 €	3 ans	514,94 €	256,43 €	771,37 €	0,00 €
carrelage	01/10/2018	5 384,55 €	3 ans	4 042,10 €	1 342,45 €	5 384,55 €	0,00 €
vitro + panneaux	21/12/2018	1 791,93 €	3 ans	1 212,62 €	579,31 €	1 791,93 €	0,00 €
Aménagement espace bébé	22/01/2019	322,03 €	2 ans	312,76 €	9,27 €	322,03 €	0,00 €
Miroir	04/03/2019	117,33 €	2 ans	107,37 €	9,96 €	117,33 €	0,00 €
Canapé 3 places	09/02/2019	599,98 €	2 ans	567,93 €	32,05 €	599,98 €	0,00 €
Canapé - table basse + tapis	09/02/2019	1 212,45 €	2 ans	1 147,67 €	64,78 €	1 212,45 €	0,00 €
Support mural	19/01/2019	7,48 €	1 an	7,48 €	- €	7,48 €	- €
tapis PVC	08/04/2019	235,00 €	2 ans	203,77 €	31,23 €	235,00 €	0,00 €
Matériel arrivée d'eau	10/04/2019	39,92 €	1 an	39,92 €	- €	39,92 €	- €

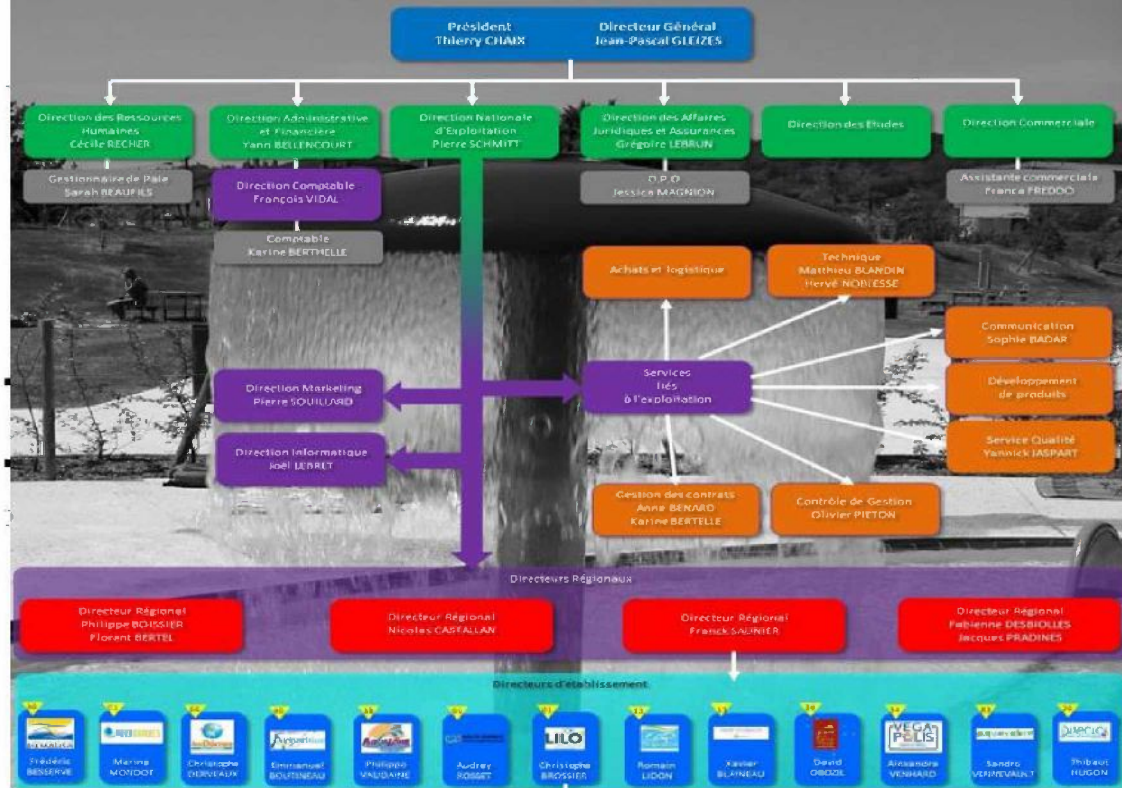
Libellé	Date entrée	Valeur d'acquisition	Durée d'amortissement	Dotation antérieure	Dotation de la période	Cumul dotation	Valeur nette comptable
sac de marbre	03/04/2019	46,50 €	1 an	46,50 €	- €	46,50 €	- €
table basse	15/04/2019	74,17 €	2 ans	63,60 €	10,57 €	74,17 €	0,00 €
tapis PVC	15/04/2019	23,32 €	2 ans	20,00 €	3,32 €	23,32 €	0,00 €
etagères serviettes	05/01/2019	124,77 €	1 an	124,77 €	- €	124,77 €	0,00 €
habillage mur	08/08/2019	264,00 €	1 an	264,00 €	- €	264,00 €	- €
poster	12/08/2019	72,10 €	1 an	72,10 €	- €	72,10 €	- €
table basse	13/08/2019	165,87 €	1 an	165,87 €	- €	165,87 €	- €
habillage mur	12/08/2019	112,88 €	1 an	112,88 €	- €	112,88 €	- €
habillage mur	05/08/2019	46,92 €	1 an	46,92 €	- €	46,92 €	- €
habillage mur	13/08/2019	30,63 €	1 an	30,63 €	- €	30,63 €	0,00 €
habillage mur	03/09/2019	14,92 €	1 an	14,92 €	- €	14,92 €	- €
parasol	06/09/2019	4 380,00 €	4 ans	1 446,00 €	1 095,00 €	2 541,00 €	1 839,00 €
pose films	18/07/2019	1 624,78 €	2 ans	1 184,09 €	440,69 €	1 624,78 €	0,00 €
plantes	18/02/2019	156,26 €	1 an	156,26 €	- €	156,26 €	0,00 €
plantes	19/02/2019	90,93 €	1 an	90,93 €	- €	90,93 €	- €
plantes	18/02/2019	94,98 €	1 an	94,98 €	- €	94,98 €	0,00 €
peinture	30/09/2019	281,04 €	2 ans	176,32 €	104,72 €	281,04 €	0,00 €
affiches	09/08/2019	34,00 €	1 an	34,00 €	- €	34,00 €	- €
travaux bassins	23/10/2019	2 800,00 €	3 ans	1 112,33 €	933,33 €	2 045,66 €	754,34 €
<b>MATERIEL DE TRANSPORTS</b>							
Remorque	13/05/2019	574,61 €	3 ans	313,81 €	191,54 €	505,35 €	69,26 €
attache remorque	18/05/2019	208,70 €	3 ans	113,03 €	69,57 €	182,60 €	26,10 €
<b>MATERIEL DE BUREAU ET INFORMATIQUE</b>							
Migration GTC	11/06/2019	1 650,00 €	3 ans	857,40 €	550,00 €	1 407,40 €	242,60 €
migration info soft	30/08/2019	2 199,96 €	2 ans	1 473,67 €	726,29 €	2 199,96 €	- €
ordinateur	31/07/2019	851,99 €	2 ans	605,72 €	246,27 €	851,99 €	0,00 €
migration info soft	07/08/2019	1 650,04 €	2 ans	1 157,29 €	492,75 €	1 650,04 €	- €
tablette	24/01/2019	83,33 €	2 ans	80,71 €	2,62 €	83,33 €	0,00 €
routeur	30/09/2019	339,42 €	3 ans	141,97 €	113,14 €	255,11 €	84,31 €
ordinateur	16/03/2021	722,80 €	2 ans	- €	288,13 €	288,13 €	434,67 €
							- €
<b>TOTAL</b>		<b>138 967,59 €</b>		<b>71 766,15 €</b>	<b>30 111,88 €</b>	<b>101 878,03 €</b>	<b>37 089,56 €</b>

- Suivi des investissements

Autres investissements	PREVISIONNEL			REALISE		
	Quantité	Prix unitaire	Total HT	Quantité	Prix unitaire	Total HT
<b>Optimisations techniques et commerciales</b>						
Module externe de vente en ligne	1	5 000,00 €	5 000,00 €			- €
Mise à jour du logiciel de GTC	1	6 000,00 €	6 000,00 €	1	1 650,00 €	1 650,00 €
Mise à jour du logiciel de GTC				1	2 199,96 €	2 199,96 €
Mise à jour du logiciel de GTC				1	1 650,04 €	1 650,04 €
			11 000,00 €			- €
<b>Projet d'exploitation bassin boule à vagues</b>						
Développement de l'Aquakids et matériel Aqua Warrior	1	6 000,00 €	6 000,00 €			- €
						- €
<b>Fitness</b>						
Cage de Crossfit extérieure	1	4 350,00 €	4 350,00 €			- €
Accessoires de Crossfit	1	266,25 €	266,25 €			- €
Gants de boxe				4	10,00 €	40,00 €
Barre de musculation				1	132,73 €	132,73 €
				1	161,06 €	161,06 €
Haltères				1	245,87 €	245,87 €
Machine Musculation				1	1 249,17 €	1 249,17 €
Rameur				1	875,00 €	875,00 €
Haltères				2	20,75 €	41,50 €
Haltères				2	41,59 €	83,18 €
Haltères				2	29,08 €	58,16 €
			4 616,25 €			- €
<b>Espace bien-être</b>						
Dépose et évacuation des saunas hammams et carrelage existants			8 000,00 €	1	2 790,00 €	2 790,00 €
Grand hammam carrelé en remplacement des deux existants			26 400,00 €	1	76 870,00 €	76 870,00 €
Grand sauna vitré en remplacement des deux existants			22 000,00 €			- €
Carrelage Hammam grands carreaux			9 200,00 €	1	317,76 €	317,76 €
Carrelage Hammam grands carreaux				1	5 384,55 €	5 384,55 €
Carrelage Hammam grands carreaux				1	4 133,00 €	4 133,00 €
Eclairage espace détente				1	5 018,48 €	5 018,48 €
Eclairage espace détente				1	771,37 €	771,37 €
Eclairage espace détente				1	143,43 €	143,43 €
Eclairage espace détente				-1	143,43 €	- 143,43 €
Déplacement boîtiers sauna hammam				1	567,02 €	567,02 €
Travaux balnéo				1	101,10 €	101,10 €
Colonne + meuble				1	240,83 €	240,83 €
Livraison installation sauna et hammam			10 000,00 €			- €
Pose carrelage en grès cérame pleine masse avec étanchéité sous carrelage	42	160,00 €	6 720,00 €			- €
Pose d'une nouvelle faïence murale	48	130,00 €	6 240,00 €			- €
Bureau de contrôle, AMO et divers imprévus			6 000,00 €			- €
			total espace sauna/hammam			94 560,00 €
						- €
Remise en peinture des murs espace détente SPA	50	28,00 €	1 400,00 €	1	643,25 €	643,25 €
Remise en peinture du plafond espace détente SPA	90	28,00 €	2 520,00 €	1	1 015,93 €	1 015,93 €
Remise en peinture du plafond espace détente SPA				1	124,42 €	124,42 €
Remise en peinture du plafond espace détente SPA				1	281,04 €	281,04 €
Vitrophanie SPA	1	800,00 €	800,00 €	1	1 791,83 €	1 791,83 €
Pose films				1	1 624,78 €	1 624,78 €
Poster				1	72,10 €	72,10 €
Divers travaux balnéo				1	94,70 €	94,70 €
Divers travaux balnéo				1	76,02 €	76,02 €
Divers travaux balnéo				1	174,98 €	174,98 €
Travaux arrivée d'eau				1	39,92 €	39,92 €



# ORGANIGRAMME





---

## Les informations sur l'entreprise

---

### Les contacts



**SAUNIER Franck**  
Directeur Régional – Région Sud  
franck.saunier@vert-marine.com




**BOUTINEAU EMMANUEL**  
Directeur d'exploitation  
Tél 06 86 44 02 99  
Emmanuel.boutineau@vert-marine.com

### Les responsables de services



Responsable  
Accueil  
**Manuella  
DARGAUD**



Manager  
sportif  
**Fabien  
DIETEMANN**



Assistante  
de Direction  
**Stéphanie  
ROBINET**

Responsable  
technique  
**Pierre  
EVEN**



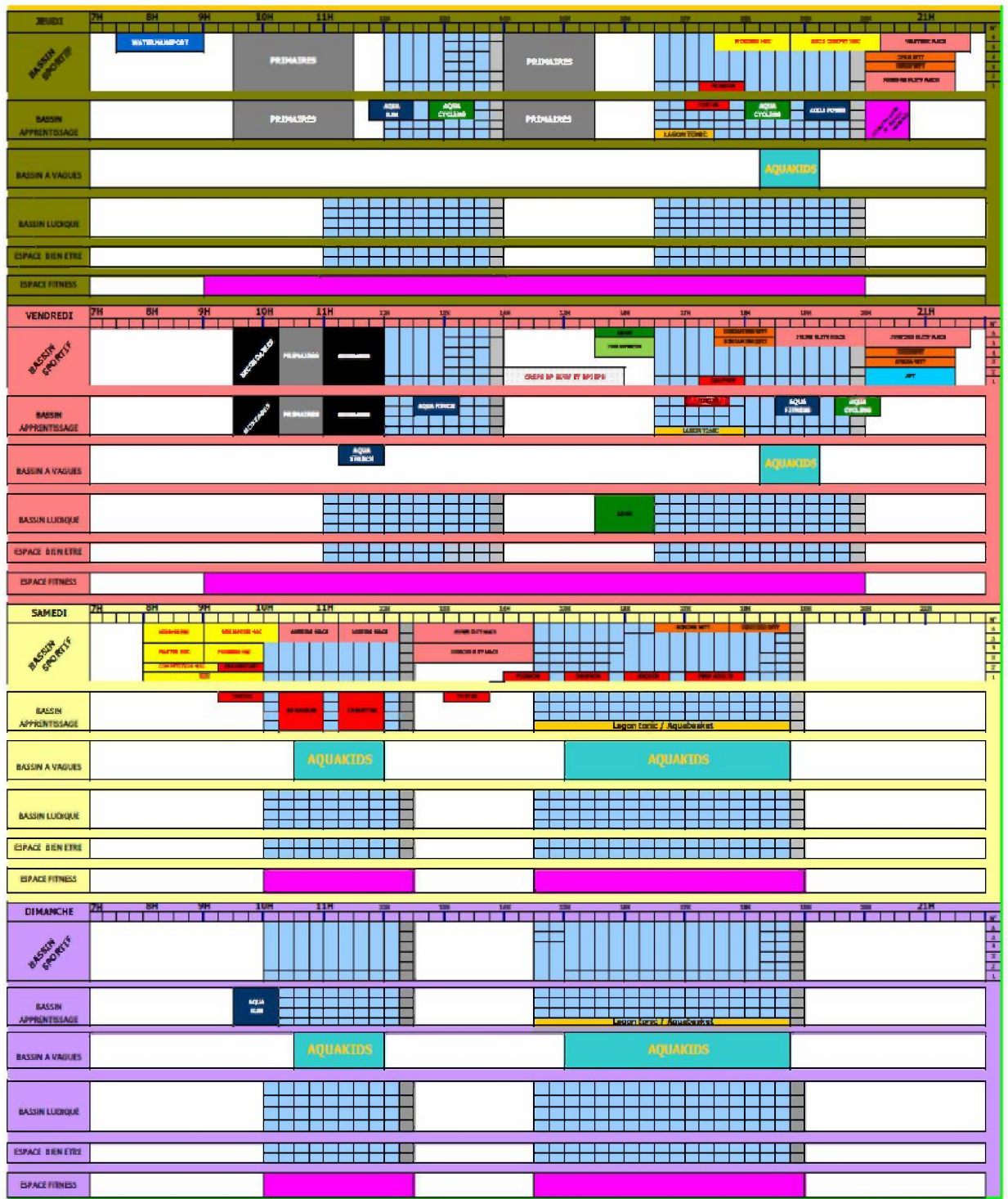
---

## L'organigramme de la société VERT MARINE – VM40230

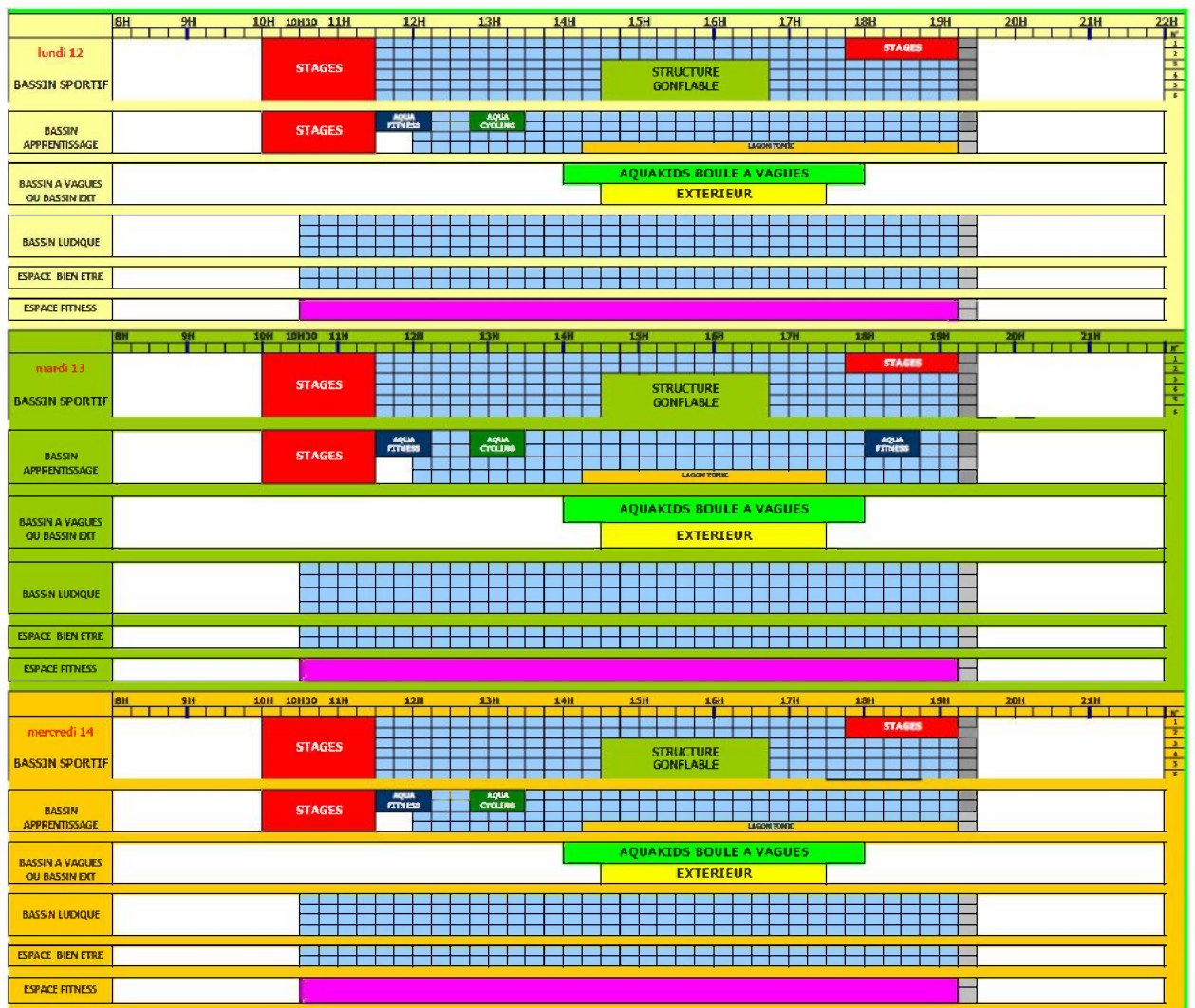
### Les plannings d'exploitation 2021-2022

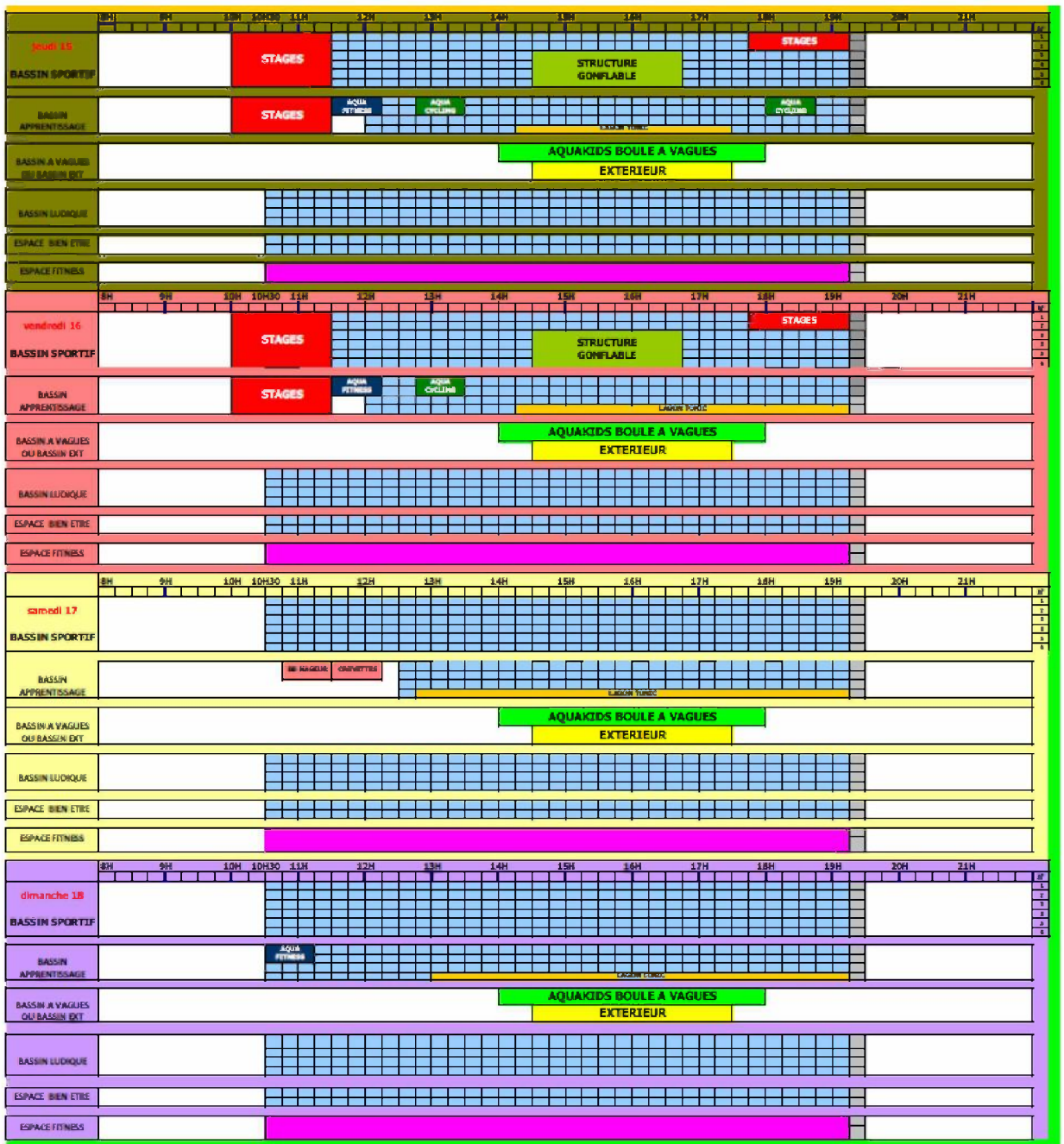
- Période scolaire

LUNDI	7H	8H	9H	10H	11H	12H	13H	14H	15H	16H	17H	18H	19H	20H	21H	22H
<b>BASSIN SPORTIF</b>		WTT WATERPOLO		SECONDAIRES		SECONDAIRES			SECONDAIRES	SECONDAIRES		POLEMAN	POLEMAN	JUNIORS ELITE MAICS	MASTERS MAICS	
<b>BASSIN APPRENTISSAGE</b>				AQUA SLIM		AQUA STRECH		AQUA CYCLING				LAGON TONIC		AQUA FITNESS		
<b>BASSIN A VAGUES</b>													AQUAKIDS			
<b>BASSIN LUDIQUE</b>																
<b>ESPACE BIEN ETRE</b>																
<b>ESPACE FITNESS</b>																
MARDI	7H	8H	9H	10H	11H	12H	13H	14H	15H	16H	17H	18H	19H	20H	21H	22H
<b>BASSIN SPORTIF</b>		WATERMANSPORT		PRIMAIRES				PRIMAIRES		POLEMAN		JUNIORS ELITE MAICS	JUNIORS ELITE MAICS	MASTERS HIC		
<b>BASSIN APPRENTISSAGE</b>				PRIMAIRES		AQUA CYCLING		AQUA SLIM		PRIMAIRES		LAGON TONIC		AQUA CYCLING	AQUA SLIM	APP
<b>BASSIN A VAGUES</b>													AQUAKIDS			
<b>BASSIN LUDIQUE</b>																
<b>ESPACE BIEN ETRE</b>																
<b>ESPACE FITNESS</b>																
MERCREDI	7H	8H	9H	10H	11H	12H	13H	14H	15H	16H	17H	18H	19H	20H	21H	22H
<b>BASSIN SPORTIF</b>									POLEMAN	POLEMAN	POLEMAN	POLEMAN	POLEMAN	POLEMAN	POLEMAN	POLEMAN
<b>BASSIN APPRENTISSAGE</b>				AQUA PERMAN												
<b>BASSIN A VAGUES</b>					AQUAKIDS					AQUAKIDS						
<b>BASSIN LUDIQUE</b>																
<b>ESPACE BIEN ETRE</b>																
<b>ESPACE FITNESS</b>																



Période vacances d'été





• Période vacances

	8H	9H	10H	11H	12H	13H	14H	15H	16H	17H	18H	19H	20H	21H	22H	N°
<b>lundi 12</b>				REUNION												1
<b>BASSIN SPORTIF</b>									STRUCTURE GONFLABLE							2
<b>BASSIN APPRENTISSAGE</b>		TURFIS	TURFIS	AQUA GYM	AQUA STRETCH	AQUA CYCLING							AQUA FITNESS			3
<b>BASSIN A VAGUES</b>																4
<b>BASSIN LUDIQUE</b>																5
<b>ESPACE BIEN ETRE</b>																6
<b>ESPACE FITNESS</b>																7
<b>mardi 13</b>				REUNION												1
<b>BASSIN SPORTIF</b>									STRUCTURE GONFLABLE							2
<b>BASSIN APPRENTISSAGE</b>		TURFIS	TURFIS		AQUA CYCLING	AQUA GYM							AQUA CYCLING			3
<b>BASSIN A VAGUES</b>																4
<b>BASSIN LUDIQUE</b>																5
<b>ESPACE BIEN ETRE</b>																6
<b>ESPACE FITNESS</b>																7
<b>mercredi 14</b>																1
<b>BASSIN SPORTIF</b>									STRUCTURE GONFLABLE							2
<b>BASSIN APPRENTISSAGE</b>			AQUA FITNESS										AQUA CYCLING	AQUA POWER		3
<b>BASSIN A VAGUES</b>																4
<b>BASSIN LUDIQUE</b>																5
<b>ESPACE BIEN ETRE</b>																6
<b>ESPACE FITNESS</b>																7

	8H	9H	10H	10H30	11H	12H	13H	14H	15H	16H	17H	18H	19H	20H	21H	
<b>jeudi 15</b>																
BASSIN SPORTIF					STAGES					STRUCTURE GONFLABLE					STAGES	
BASSIN APPRENTISSAGE					STAGES	AQUA FITNESS		AQUA CYCLING								AQUA CYCLING
BASSIN A VAGUES OU BASSIN EXT																AQUAKIDS BOULE A VAGUES
BASSIN LUDIQUE																EXTERIEUR
ESPACE BIEN ETRE																
ESPACE FITNESS																
<b>vendredi 16</b>																
BASSIN SPORTIF					STAGES					STRUCTURE GONFLABLE					STAGES	
BASSIN APPRENTISSAGE					STAGES	AQUA FITNESS		AQUA CYCLING								AQUA CYCLING
BASSIN A VAGUES OU BASSIN EXT																AQUAKIDS BOULE A VAGUES
BASSIN LUDIQUE																EXTERIEUR
ESPACE BIEN ETRE																
ESPACE FITNESS																
<b>samedi 17</b>																
BASSIN SPORTIF																
BASSIN APPRENTISSAGE						BB NAGEUR	OBJETIFS									AQUAKIDS BOULE A VAGUES
BASSIN A VAGUES OU BASSIN EXT																EXTERIEUR
BASSIN LUDIQUE																
ESPACE BIEN ETRE																
ESPACE FITNESS																
<b>dimanche 18</b>																
BASSIN SPORTIF																
BASSIN APPRENTISSAGE						AQUA FITNESS										AQUAKIDS BOULE A VAGUES
BASSIN A VAGUES OU BASSIN EXT																EXTERIEUR
BASSIN LUDIQUE																
ESPACE BIEN ETRE																
ESPACE FITNESS																

## Annexe 1 : Le R.I.G.

Période	2017	2018	2019	2020	2021	Delta %	Delta
							01/03/2022
<b>Chiffre d'affaire</b>							
Janvier	67 524	83 659	73 864	81 304	14 365	-82,33 %	-66 939
Fevrier	87 525	89 045	79 877	95 289	14 797	-84,47 %	-80 492
Mars	101 729	97 453	101 885	79 638	14 365	-81,96 %	-65 273
Avril	96 978	107 002	93 234	32 557	14 775	-54,62 %	-17 782
Mai	77 939	78 868	70 603	17 233	14 365	-16,64 %	-2 868
Juin	75 568	72 328	76 301	17 623	40 921	132,20 %	23 298
Juillet	90 696	85 469	104 225	72 312	78 033	7,91 %	5 721
Aout	146 475	104 932	131 062	87 883	68 359	-22,22 %	-19 524
Septembre	105 629	54 129	94 444	117 154	133 566	14,01 %	16 412
Octobre	84 688	32 161	97 706	73 338	77 053	5,07 %	3 715
Novembre	84 571	77 910	87 824	10 172	84 549	731,19 %	74 377
Decembre	93 781	89 613	101 137	23 963	83 505	248,47 %	59 542
							0
Tot. 12 mois	1 113 103	972 569	1 112 162	708 466	638 653	-9,85 %	-69 813

CA	Janvier				Fevrier			Mars			Avril			Mai			Juin		
	Meta Famille	2020	2021	Delta	2020	2021	Delta	2020	2021	Delta	2020	2021	Delta	2020	2021	Delta	2020	2021	Delta
Activites	11,9			-11,9	15,2		-15,2	9,7		-9,7								2,2	2,2
Associations	1,7			-1,7	1,1		-1,1	13,0		-13,0	15,2		-15,2	-0,1		0,1		2,2	2,2
Autres	2,0			-2,0	5,4	0,4	-4,9	0,6		-0,6		0,4	0,4					0,3	0,3
Contractuels																			
Forme - Santé	10,5			-10,5	13,5		-13,5	8,1		-8,1								3,9	3,9
Public	37,8			-37,8	42,8		-42,8	30,9		-30,9								0,3	17,9
Scolaires	17,3	14,4		-3,0	17,3	14,4	-3,0	17,3	14,4	-3,0	17,3	14,4	-3,0	17,3	14,4	-3,0	17,3	14,4	-3,0
Tot.	81,3	14,4		-66,9	95,3	14,8	-80,5	79,6	14,4	-65,3	32,6	14,8	-17,8	17,2	14,4	-2,9	17,6	40,9	23,3

CA	Juillet				Aout			Septembre			Octobre			Novembre			Decembre		
	Meta Famille	2020	2021	Delta	2020	2021	Delta	2020	2021	Delta	2020	2021	Delta	2020	2021	Delta	2020	2021	Delta
Activites	11,0	16,9		5,9	9,2	14,2	4,9	66,3	72,9	6,6	16,9	23,4	6,5	8,1	12,7	4,6	-0,3	5,9	5,3
Associations	0,3	0,9		0,5	-0,1	0,5	0,6	0,2	0,3	0,1	1,4	0,3	-1,0	-12,9	5,5	18,5	7,0	26,4	19,4
Autres	1,7	0,5		-1,1	1,9	0,3	-1,6	0,2	0,4	0,1	0,4	0,6	0,1		3,6	3,6		0,6	0,6
Contractuels																			
Forme - Santé	4,6	6,3		1,8	8,1	5,8	-2,3	5,9	9,8	3,8	7,2	7,5	0,3	1,4	9,9	8,5		12,1	12,1
Public	37,4	39,1		1,7	51,5	33,2	-18,3	27,1	32,9	5,8	30,2	28,0	-2,2	5,2	35,5	30,3		21,1	21,1
Scolaires	17,3	14,4		-3,0	17,3	14,4	-3,0	17,3	17,3	-0,0	17,3	17,3	0,0	8,5	17,3	8,8		17,3	17,3
Tot.	72,3	78,0		5,7	87,9	68,4	-19,5	117,2	133,6	16,4	73,3	77,1	3,7	10,2	84,5	74,4		24,0	83,5

CA	cumul 12 mois		
	Meta Famille	2020	2021
Activites	148,0	148,2	0,1
Associations	26,8	36,2	9,4
Autres	12,2	7,2	-5,0
Contractuels			
Forme - Santé	59,3	55,3	-4,0
Public	263,1	207,7	-55,4
Scolaires	199,1	184,1	-15,0
Tot.	708,5	638,7	-69,8

CA	Cumul 12 mois		
	Meta Famille	2020	2021
Activites	148,0	148,2	0,1
Associations	26,8	36,2	9,4
Autres	12,2	7,2	-5,0
Contractuels			
Forme - Santé	59,3	55,3	-4,0
Public	263,1	207,7	-55,4
Scolaires	199,1	184,1	-15,0
Tot.	708,5	638,7	-69,8

	
Detail CA (en K€)	
Activites	148,0
Associations	26,8
Autres	12,2
Contractuels	
Forme - Santé	59,3
Public	263,1
Scolaires	199,1
Tot.	708,5



Période	2017	2018	2019	2020	2021	Delta %	Delta
 <b>Fréquentations</b>							
Janvier	16 080	18 539	16 508	19 942			
Février	18 703	19 129	16 698	22 035			
Mars	19 907	20 621	19 749	9 359			
Avril	20 186	22 984	20 925				
Mai	16 206	17 880	18 560		2 033		2 033
Juin	12 006	12 649	11 683		11 119		11 119
Juillet	14 116	15 021	15 977	7 665	12 071	57,48 %	4 406
Août	18 815	18 609	17 982	11 494	11 469	-0,04 %	-5
Septembre	12 661	6 609	13 014	12 553	12 825	2,17 %	272
Octobre	16 986	887	20 843	15 357	14 289	-6,95 %	-1 068
Novembre	17 215	15 111	20 122	2 482	15 150	510,39 %	12 668
Décembre	13 947	13 728	14 616	1 672	11 577	592,40 %	9 905
Tot. 12 mois	196 826	181 767	206 677	102 559	90 553	-11,71 %	-12 006

Entrées Janvier				Février			Mars			Avril			Mai			Juin		
Meta Famille	2020	2021	Delta	2020	2021	Delta	2020	2021	Delta	2020	2021	Delta	2020	2021	Delta	2020	2021	Delta
Activités	2 556		-2 556	1 936		-1 936	605		-605							1 736		1 736
Associations	3 292		-3 292	3 883		-3 883	1 252		-1 252				334		334	551		551
Autres																		
Contractuels																		
Forme - Santé	1 836		-1 836	2 251		-2 251	882		-882							880		880
Public	9 253		-9 253	11 939		-11 939	5 877		-5 877							5 250		5 250
Scolaires	3 005		-3 005	2 026		-2 026	743		-743				1 699		1 699	2 702		2 702
Tot.	19 942		-19 942	22 035		-22 035	9 359		-9 359				2 033		2 033	11 119		11 119

Entrées Juillet				Août			Septembre			Octobre			Novembre			Décembre		
Meta Famille	2020	2021	Delta	2020	2021	Delta	2020	2021	Delta	2020	2021	Delta	2020	2021	Delta	2020	2021	Delta
Activités	1 013	1 955	942	1 169	1 741	572	2 155	2 230	75	2 417	2 596	179		2 400	2 400		1 842	1 842
Associations	118	324	206	119	224	105	1 430	1 183	-247	1 786	1 311	-475	174	2 406	2 232	129	1 726	1 597
Autres																		
Contractuels																		
Forme - Santé	705	1 064	359	1 012	1 034	22	1 171	1 158	-13	1 410	1 285	-125	1 400	1 400		1 651	1 651	
Public	5 829	8 542	2 713	9 194	8 490	-704	6 033	6 213	180	8 010	6 740	-1 270	7 116	7 116		5 464	5 464	
Scolaires		186	186				1 764	2 041	277	1 734	2 357	623	2 308	1 828	-480	1 543	894	-649
Tot.	7 665	12 071	4 406	11 494	11 489	-5	12 553	12 825	272	15 357	14 289	-1 068	2 482	15 150	12 668	1 672	11 577	9 905

Fréquentations cumul 12 mois			
Meta Famille	2020	2021	Delta
Activités	11 851	14 500	2 649
Associations	12 183	8 059	-4 124
Autres			
Contractuels			
Forme - Santé	9 267	8 472	-795
Public	56 135	47 815	-8 320
Scolaires	13 123	11 707	-1 416
Tot.	102 559	90 553	-12 006

Fréquentations Cumul 12 mois			
Meta Famille	2020	2021	Delta
Activités	11 851	14 500	2 649
Associations	12 183	8 059	-4 124
Autres			
Contractuels			
Forme - Santé	9 267	8 472	-795
Public	56 135	47 815	-8 320
Scolaires	13 123	11 707	-1 416
Tot.	102 559	90 553	-12 006

Detail fréquentations	
	



## Eau

Période	2017	2018	2019	2020	2021	Delta %	Delta
Janvier	1 135	1 313	1 195	1 274	2	-99,84 %	-1 272
Février	1 822	1 356	863	1 020			
Mars	1 586	1 356	1 077	556	149	-73,20 %	-407
Avril	1 951	1 194	1 854	6	1 374	22 800,00 %	1 368
Mai	1 439	1 052	1 016		827		827
Juin	2 808	1 037	1 725	1 760	886	-49,66 %	-874
Juillet	1 325	1 102	461	1 156	1 278	10,55 %	122
Aout	1 544	1 302	1 269	947	1 236	30,52 %	289
Septembre	1 100	475	1 060	790	994	25,82 %	204
Octobre	1 308	2 223	1 248	868	880	1,38 %	12
Novembre	1 206	985	1 272	485	986	103,30 %	501
Décembre	1 157	983	1 002	313	694	121,73 %	381
Tot. 12 mois	17 981	14 378	14 042	9 175	9 306	1,43 %	131



## Electricité

Période	2017	2018	2019	2020	2021	Delta %	Delta
Janvier	138 222	151 397	131 093	130 813	25 665	-80,38 %	-105 148
Février	127 227	141 119	120 270	118 251	19 118	-83,83 %	-99 133
Mars	139 792	147 771	133 507	64 145	18 702	-70,84 %	-45 443
Avril	135 992	153 229	135 142	14 339	15 339	6,97 %	1 000
Mai	136 842	146 209	127 848	12 703	56 605	345,60 %	43 902
Juin	125 311	129 253	97 997	23 537	86 882	269,13 %	63 345
Juillet	138 278	133 486	111 677	105 421	106 642	1,16 %	1 221
Aout	139 480	127 107	123 916	122 913	118 548	-3,55 %	-4 365
Septembre	136 998	84 711	113 193	115 386	112 234	-2,74 %	-3 162
Octobre	151 613	37 458	150 066	114 013	110 223	-3,32 %	-3 790
Novembre	156 440	124 239	121 595	48 888	107 074	119,02 %	58 186
Décembre	160 832	126 561	123 448	34 934	105 709	202,60 %	70 775
Tot. 12 mois	1 687 027	1 502 540	1 489 752	905 353	882 741	-2,50 %	-22 612



## Gaz

Période	2017	2018	2019	2020	2021	Delta %	Delta
Janvier	10 145	8 183	9 726	12 409	4 048	-67,38 %	-8 361
Février	7 497	9 528	7 408	9 527	61	-99,36 %	-9 466
Mars	7 678	8 844	7 965	5 823			
Avril	6 308	6 495	7 326	451			
Mai	4 845	6 420	5 963		6 927		6 927
Juin	4 106	4 816	4 445	2 418	5 378	122,42 %	2 960
Juillet	3 592	2 505	3 277	6 795	5 805	-14,57 %	-990
Aout	4 057	2 606	2 374	2 277	3 636	59,68 %	1 359
Septembre	4 543	2 218	3 676	4 475	3 377	-24,54 %	-1 098
Octobre	3 372	3 654	5 346	7 396	5 951	-19,54 %	-1 445
Novembre	7 179	6 130	10 909	6 712	8 565	27,61 %	1 853
Décembre	7 834	8 738	11 151	6 265	9 999	59,60 %	3 734
Tot. 12 mois	71 156	70 137	79 566	64 548	53 747	-16,73 %	-10 801