











MALLE JARDINAGE

Intitulé	Public	Descriptif	Visuel
Puzzle le cycle de vie	plus de 5	la pomme de terre	
Les odeurs du jardin	plus de 5	32 cartes et 16 diffuseurs de parfum	
Mes p'tits Docs: le jardin	plus de 5	Livre	
Grosse légume...	plus de 5	Livre	
La carotte géante	plus de 5	Livre	
Kididoc : le jardin potager	plus de 5	Livre - Nathan	

Le jardin biologique	plus de 5	les p'tits classeurs	
Jardine bio, c'est rigolo	plus de 5	livre	
caisse du petit jardinier	plus de 5	caisse bois (gants, tablier, 5 ardoises, 2 craies, 3 outils)	
Je découvre le jardin	Plus de 3 ans	15 activités simples et ludiques pour faire découvrir le jardin aux enfants dès 3 ans. Grâce aux pas-à-pas illustrés de dessins, ils apprendront à planter une graine, semer des radis, préparer une salade aux fruits du jardin ou même créer une rosace de pétales de fleurs !	
1 clé usb sur potimarron	A partir de 3 ans	Film pédagogique réalisé par le pôle culinaire	

Le P'tit JARDIN vergers et potagers	A partir de 6 ans	1 livre	
Le jardin magique	A partir de 3 ans	A puzzle « Mon premier casse-tête ! »	
Les fleurs sauvages	A partir de 6 ans	1 livre	
Je jardine	A partir de 6 ans	1 livre	

Le jardinage, une activité enrichissante pour les enfants

Le jardinage est une activité d'éveil et d'apprentissages dans de nombreux domaines, ceux du savoir et des connaissances, du savoir-faire et du savoir être. Proposée dans le cadre des TAP, cette activité s'inscrit dans le prolongement d'activités pédagogiques en sciences menées à l'école.

Au jardin, les enfants découvrent la nature, le rythme des saisons, les besoins des végétaux pour se développer et le rôle des animaux. Ils apprennent des techniques de jardinage respectueuses de l'environnement et multiplient les observations. Ils aiment réaliser des

travaux concrets, mettre les mains dans la terre, semer, planter, arroser, suivre l'évolution des cultures, réfléchir à de nouveaux espaces de cultures... et leur plaisir est complet lorsque vient le temps des récoltes au potager ou de confection de bouquets fleuris qui seront fièrement rapportés à la maison !

Ce type de projet est extrêmement motivant pour les enfants, il favorise l'émulation collective, l'entraide et crée un esprit de groupe. Les activités nécessaires à la réalisation et à l'entretien d'un jardin valorisent chaque enfant et participent au développement et au renforcement de la confiance en soi.

2 - Le jardinage, une activité adaptée aux enfants dès la maternelle

Dès 4 ans, les enfants peuvent être mis au contact de la vie végétale par la pratique d'activités concrètes de jardinage. Le jardin est pour les plus petits un extraordinaire terrain de découverte du monde vivant, de développement des capacités motrices, d'enrichissement du langage et de l'expression et d'apprentissage des règles de réalisation d'un projet commun.

Au jardin, tous les ingrédients sont réunis pour séduire les petits. La plupart des activités se déroulent à l'extérieur, les enfants sont encouragés à mettre les mains dans la terre, ils sont autorisés à utiliser de vrais outils adaptés à leur taille, des tâches leur sont confiées, ils peuvent discuter avec les copains occupés à des travaux sur les parcelles voisines...

Pour réussir les activités de jardinage avec les plus petits, il convient de fractionner les tâches nécessaires au déroulement d'une activité, d'attribuer précisément l'une d'entre elles à chaque enfant et de montrer la façon de la réaliser. Les enfants réussiront facilement la tâche confiée en reproduisant le geste montré par l'animateur.

3 - Le jardinage, des activités pour les enfants tout au long de l'année

La création d'un jardin ou l'entretien d'un jardin déjà existant dédié aux enfants trouve tout son sens dans la pérennisation et le renouvellement des cultures. Un tel projet engage dans une gestion à moyen et long termes pour concrétiser les travaux des enfants et suivre le rythme naturel des saisons.

Les activités de jardinage sont nombreuses et se déclinent au fil des saisons et des besoins spécifiques des végétaux.

Semis, plantations, création des plans de nouveaux espaces de cultures, entretien régulier du jardin rempliront facilement le calendrier du jardin des TAP.

- **Puzzle le cycle de vie**



De la germination au fruit en passant par la pollinisation, les étapes importantes de la croissance d'un fruit ou d'un légume.

Caractéristiques techniques

Composition produit : 1 plateau, 4 puzzles de 6, 7, 8 ou 9 pièces.

24 à 36 pièces

6, 7, 8 ou 9 pièces.

Dimensions : - Plateau : Côté: 14,9 cm - ép: 1,8 cm.

Réalisé en BOIS sérigraphié.

Coloris MULTICOLORE

- **Les odeurs du jardin**



Une expérience sensorielle permettant d'appréhender et de définir les odeurs du quotidien : jardin, maison, aliments... Quatre règles du jeu permettent de s'amuser à décrire les sensations que procurent chaque parfum.

Caractéristiques techniques

Composition produit : 32 cartes, 16 diffuseurs d'odeurs.

Dimensions : - Carte L: 8,5 cm - l: 5,5 cm.


Réalisé en CARTON et PLASTIQUE.

Coloris MULTICOLORE

Durée moyenne d'une partie : 15/20 min.

Cartes abécédaires: les fruits et légumes

- **Mes p'tits Docs: le jardin**



Ce "P'tit Doc" nous emmène dans le jardin, un petit coin de nature à apprivoiser, à domestiquer.

On y fait un potager, les enfants y jouent, on s'y sent bien, au soleil, à l'ombre, entouré de fleurs ou posé sur l'herbe...

C'est le lieu où l'on observe de près le passage des saisons, et la vie végétale et animale.

Des documentaires illustrés qui répondent à toutes les questions des enfants curieux de 3 à 5 ans.


Des textes courts et instructifs, de belles illustrations et un papier indéchirable font de la collection "Mes P'tits Docs" un outil idéal pour accompagner et guider nos enfants dans la découverte du monde.

Auteur : Stéphanie LEDU

Illustrateur : Amandine LAPRUN

La carotte géante


Dès 3 ans...



Alan Muts a une façon bien à lui de parler aux enfants, au travers d'animaux. Ici c'est un petit lapin aux oreilles géantes, qui trouve une graine et se rend compte qu'il ne peut pas s'en occuper seul, car il n'est pas compétent dans toutes les étapes de la croissance.

Outre le fait qu'un enfant y apprend la base du jardinage, ce qu'il faut à une plante pour grandir, il incite aussi à se tourner vers les autres lorsqu'on ne sait pas faire. De plus l'enfant comprendra aussi qu'il ne peut pas tout savoir, qu'on apprend tous les jours, ce qui peut l'aider à avoir confiance en lui. Un petit peu dans le même gout avec l'inverse d'une morale de La Fontaine, à savoir: on a toujours besoin d'un plus gros que soit, l'auteur a écrit L'Intrus, qui raconte les mésaventures d'un éléphant sur le territoire d'une famille de rats.

Gros légume...




De tomate en céleri, de poireau en radis, un petit ver grignote tout ce qu'il rencontre. Toujours plus affamé, ce gourmand n'a pas froid aux yeux et s'attaque avec appétit au clou de ce bouquet de légumes : la citrouille. Mais attention, une citrouille peut cacher... une poule ! Trop tard ! En un coup de bec, elle le déguste. Mmmh, délicieux ce petit ver fourré aux légumes !

La carotte géante

Lapin a trouvé une graine de carotte. Mais pour la planter, il a besoin de l'aide de la taupe. Et pour l'arroser, il demande l'aide de l'éléphant... Elle a intérêt à être grosse, cette carotte, parce que Lapin va devoir la partager avec beaucoup de monde!

Kididoc : le jardin potager



Collection : Kididoc | Série : 4-7 ans

Curieux petit, curieux pour la vie !

Une roue qui fait défiler les plantes à faire pousser sur ton balcon, des tirettes à actionner pour savoir quels fruits et légumes récolter selon les saisons, et d'autres surprises pour tout savoir sur les fruits et les légumes...

Quelles graines attribuer à quelles plantes ? Comment bien faire son marché ? Quelle attention doit-on porter aux saisons pour cultiver la terre ? Qu'est-ce qui pousse au bout du monde ?

- **Le jardin biologique**



Nous vous proposons un ensemble de fiches pédagogiques qui donnent des éléments, quel que soit le lieu de vie, de faire partager aux enfants les expériences premières du jardinage.

- **jardine bio, c'est rigolo**

De 7 à 77 ans

Sur un ton léger et drôle, cet ouvrage donne toutes les informations pour travailler la terre, semer, arroser... Conseils, « pas à pas », fiches techniques et petits jeux interactifs. C'est sûr, les enfants pourront, avec ce livre très pédagogique, enfileur leur tablier de jardinier



▪ **Jardin naturel**



Jeu de cartes - Les 7 FAMILLES JARDIN NATUREL pour apprendre une autre façon de jardiner et de voir son jardin tout en s’amusant. Ce jeu de cartes bien pensé rassemble 7 FAMILLES de votre jardin : les outils, les ravageurs, les amis du jardin, les abris, la vie du sol, les méthodes naturelles et les engrais verts. Bien plus qu’un agréable moment de jeu à partager avec vos enfants, les 7 FAMILLES JARDIN NATUREL vous apprendront à jardiner en préservant votre planète et en utilisant les forces mises à votre disposition par la Nature. Idéal pour éduquer vos enfants à un jardinage plus écologique mais aussi les sensibiliser à leur environnement (découverte des insectes du jardin) en Europe.

▪ **Je découvre le jardin**



15 activités simples et ludiques pour faire découvrir le jardin aux enfants dès 3 ans. Grâce aux pas-à-pas illustrés de dessins, ils apprendront à planter une graine, semer des radis, préparer une salade aux fruits du jardin ou même créer une rosace de pétales de fleurs !

Ressources en ligne :

http://www.gnis.fr/files/PRESSE/Guide_Pratique_pour_batir_des_activites_de_jardinage.pdf

<http://www.educatout.com/activites/themes/le-jardin.htm>

<http://www.jardins-par-nature.com/>

<http://123dansmaclasse.canalblog.com/archives/2014/07/15/30255589.html>

http://www.ac-grenoble.fr/ia73/ia73v2/IMG/Projet_jardin.pdf

http://www.etab.ac-caen.fr/circo-caen-ouest/telechargement/Jardiner_a_lecole.pdf

<http://trukastuss.over-blog.com/article-10453914.html>

<http://www.jardinons-alecole.org/pages/idee00.php>



<http://www.jardinalysse.com/projet-jardin-a2673604>

<http://www.ecolepetitesection.com/article-fiches-pour-projet-jardin-chez-isabelle-s-tribune-libre-117695681.html>