












MALLE CONSTRUCTION

Intitulé	Public	Descriptif	Visuel
Origami initiation - Jogi Hirota	tout public	1 livre	
Mecaniko	tout public	191 pièces plastiques avec fiches	
Livre flocons de maïs	tout public	1 livre	
Baril Clics	tout public	700 pièces clics, 24 fiches de construction	
Maxi mosaic	tout public	10 supports mosaic, 1 sac pièces mosaic plusieurs motifs et couleurs, modèles de mosaic	

<p>Jeu d'équilibre Janod</p>	<p>3/10 ans</p>	<p>Contient : 60 pièces en bois de 7 couleurs différentes, 2 dés</p>	
<p>Labyrinthe à billes en bois</p>	<p>4/7 ans</p>	<p>41 pièces pour imaginer de multiples circuits 5 billes et 1 notice. 3 modèles fournis</p>	
<p>puzzle pyramidal 3D</p>	<p>3/5 ans</p>	<p>30 pièces en plastique rigide ABS. Couleurs assorties. Dim. des pièces : de L 2 x H 2 cm à L 12 x H 12 cm. 1 boîte de rangement en plastique.</p>	
<p>La maison en rondins à construire</p>	<p>3/8 ans</p>	<p>Contient : 150 rondins en bois de pin, 2 arbres en bois. Baril de rangement en carton.</p>	

Créer son mobilier en carton volume 1		1 livre Editions Eyrolles, 4 sept. 2014 - 92 pag	
Cabanes		1 livre de Michel Beauvais (Auteur) Paru le 21 mai 2014 Guide (relié)	


- **MECANIKO**



3 / 7 ans

Assortiment géant de 191 pièces plastique comprenant vis, boulons, clé, poulies, roues, etc

- **Livre flocons de maïs**



A partir de 3 ans.

Valeurs éducatives: Imaginer, inventer, créer

▪ **Maxi mosaïc**



A partir de 3 ans.

Atelier pour 10 enfants. Comprend 10 plateaux supports, 3650 pièces géométriques. Livret de modèles inclus.


Jeu d'équilibre Janod



Jeu de société Equilibloc colorDans ce jeu d'équilibre, les enfants vont monter la tour en plaçant les blocs par rangées de 3 et en mélangeant les couleurs. Puis, chacun leur tour, en fonction de la couleur indiquée par le dé, les enfants retireront une pièce et viendront la positionner au sommet. Le joueur qui fait tomber la tour perd la partie. Nombre de joueurs : De 1 à 4

Durée de la partie : 15 minutes

Labyrinthe à billes



En assemblant les 41 pièces en bois, l'enfant construit un circuit. Il empile 2 ou 3 cubes pour créer différents niveaux, construit un pont et un tunnel, pose les rails. Les billes parcourent l'ensemble du parcours, du plus haut au plus bas. 3 modèles de circuit sont présentés dans la notice, mais les combinaisons sont infinies. C'est aussi ludique de construire le circuit que de regarder la bille le parcourir.

Pack mini basic 1200 pièces Marque : Plus Plus



Plus Plus est un jeu de construction qui stimule créativité et dextérité. Ces pièces à la forme unique s'emboîtent, s'alignent, s'imbriquent facilement et proposent des possibilités de combinaisons infinies. Chacun choisit sa difficulté et ses couleurs. Ici les couleurs variées laissent libre court à l'imagination des enfants.

Le puzzle pyramidal 3D



Ce puzzle pyramidal est composé de pièces de formes et de tailles différentes. L'enfant les saisit et soit, ils les empilent, soit ils les encastrent les unes aux autres. Il construit ainsi des pyramides et des formes géométriques en 3D. En

manipulant ces pièces, l'enfant améliore sa dextérité. En réalisant différents assemblages, il développe sa créativité. Et quand il a terminé de jouer, il place les éléments de ce puzzle dans sa boîte de rangement.

La maison en rondins



Les 150 pièces en bois de qualité s'emboîtent pour construire les deux bâtiments de cette maison, ou celle que l'enfant imagine. Il invente des histoires pour lui donner vie à elle et ses habitants. Avec cette initiation à la construction, l'enfant exerce manipulation et logique. Une fois le jeu terminé, l'enfant range toutes les pièces dans le baril.


Créer son mobilier en carton, Volume 1



Editions Eyrolles, 4 sept. 2014 - 92 pages

Matériau de récupération facile à travailler, le carton se prête parfaitement à la création de mobilier. Il permet une liberté de forme totale, vous offrant la possibilité d'adapter votre mobilier à votre intérieur ou à vos envies ! Contrairement aux idées reçues, ces meubles sont solides et résistants. L'important est d'avoir la bonne méthode... Eric Guiomar a mis au point une technique de fabrication à la portée de tous qu'il enseigne depuis dix ans en atelier, notamment au sein de La Compagnie Bleuzen, et qu'il vous transmet dans cet ouvrage. Les indications techniques, les conseils et les différents aspects - préparation des plaques, assemblage et habillage de la structure, finitions - de la fabrication de meubles en carton sont présentés de manière progressive, comme un cours. Vous assimilerez ainsi pas à pas la bonne façon de faire, croquis et photos de gestes à l'appui. À vous ensuite de libérer vos capacités créatrices et votre imagination !

Cabanes



C'est un rêve d'enfant, un fort désir de vivre une parenthèse de sérénité ! Dormir dans une cabane aux creux d'un arbre qui tutoie les étoiles. Entendre les bruits nocturnes, à la fois inquiétants et magiques, d'habitude imperceptibles du citadin. Déconnecter du quotidien pour mieux se reconnecter à la nature, le temps d'un week-end. Cabanes dans les arbres, sur l'eau, sur la plage ou dans le jardin ? Cet ouvrage propose 50 projets de construction illustrés et des conseils d'aménagement pour se sentir bien et en sécurité dans votre abri. Les idées insolites y ont également leur place : vous vous laisserez séduire par un tipi, une yourte ou un igloo. Le livre dresse aussi un panorama complet des activités extérieures autour de la cabane : faire un feu de camp et y cuisiner son repas, identifier la flore et la faune sauvage, observer le ciel nocturne, soigner les petites blessures (piqûres d'insectes, coupures, etc.).